

NEAK-toplisták – a szakágazatok top 25-ös listái



Top 25 NEAK-finanszírozott aktív fekvőbeteg-szakellátó intézmény

| Rang | sor | Szolgáltató neve | Betegszám | | | NE |
|------|-----|--------------------------------------------------------------------------|-----------|--------|--------|----|
| | | | 2017 | 2016 | 2016 | |
| 1. | 1. | Semmelweis Egyetem Klinikai Központ, Budapest | 91 610 | 94 265 | 25 497 | |
| 2. | 2. | Debreceni Egyetem Klinikai Központ | 61 476 | 59 916 | 21 157 | |
| 3. | 3. | Pécsi Tudományegyetem Klinikai Központ | 59 124 | 58 226 | 18 692 | |
| 4. | 6. | Borsod-Abaúj-Zemplén Megyei Központi Kórház és Egyetemi Oktatókórház | 54 586 | 72 354 | 15 260 | |
| 5. | 4. | Szegedi Tudományegyetem Szent-Györgyi Albert Klinikai Központ | 59 538 | 59 765 | 17 237 | |
| 6. | 5. | Szabolcs-Szatmár-Bereg Megyei Kórházak és Egyetemi Oktatókórház | 73 522 | 69 011 | 16 087 | |
| 7. | 7. | Magyar Honvédség Egészségügyi Központ, Budapest | 45 631 | 45 810 | 13 277 | |
| 8. | 8. | Bács-Kiskun Megyei Kórház, Kecskemét | 49 634 | 49 037 | 12 355 | |
| 9. | 9. | Fejér Megyei Szent György Egyetemi Oktató Kórház, Székesfehérvár | 43 818 | 42 897 | 10 321 | |
| 10. | 10. | Petz Aladár Megyei Oktató Kórház, Győr | 38 657 | 38 331 | 9 742 | |
| 11. | 18. | Békés Megyei Központi Kórház | 26 933 | 39 754 | 7 145 | |
| 12. | 11. | Markusovszky Egyetemi Oktatókórház, Szombathely | 34 645 | 35 586 | 8 805 | |
| 13. | 12. | Somogy Megyei Kaposi Mór Oktató Kórház, Kaposvár | 30 067 | 28 752 | 8 332 | |
| 14. | 13. | Országos Onkológiai Intézet, Budapest | 13 099 | 13 014 | 8 245 | |
| 15. | 14. | Dél-pesti Centrumkórház – Országos Hematológiai és Infektológiai Intézet | 31 497 | 28 976 | 7 862 | |
| 16. | 15. | Péterfy Kórház-Rendelőintézet Országos Traumatológiai Intézet, Budapest | 37 846 | 37 441 | 7 696 | |
| 17. | 20. | Debreceni Egyetem Kenézy Gyula Egyetemi Kórház | 32 415 | 36 432 | 6 976 | |
| 18. | 16. | Uzsoki utcai Kórház, Budapest | 28 048 | 27 640 | 7 276 | |
| 19. | 19. | J.-N.-Szolnok Megyei Hetényi Kórház, Szolnok | 28 623 | 29 030 | 7 002 | |
| 20. | 17. | Zala Megyei Szent Rafael Kórház, Zalaegerszeg | 24 773 | 24 139 | 7 162 | |
| 21. | 21. | Szent János Kórház és Észak-budai Egyesített Kórházak, Budapest | 31 791 | 31 456 | 5 750 | |
| 22. | 23. | Csolnoky Ferenc Kórház, Veszprém | 25 299 | 25 166 | 5 549 | |
| 23. | 22. | Bajcsy-Zsilinszky Kórház és Rendelőintézet, Budapest | 25 749 | 25 570 | 5 681 | |
| 24. | – | Markhot Ferenc Oktatókórház és Rendelőintézet, Eger | – | 25 225 | – | |
| 25. | 25. | Jahn Ferenc Dél-pesti Kórház, Budapest | 30 838 | 30 080 | 5 058 | |

Forrás: Nemzeti Egészségbiztosítási Alapkezelő (NEAK)

*Integráció
a miskolci
és debreceni
intézményeknél.*

Nőtt az aktív fekvő betegeket ellátók bevétele

■ A 2017. évben a miskolci kórházi integráció emelendő ki az intézményrendszer strukturális változásai közül. Miskolcon létrejött a Borsod-Abaúj-Zemplén Megyei Központi Kórház és Egyetemi Oktatókórház. Debrecenben pedig a korábbi Kenézy Gyula Megyei Kórház immár a Debreceni Egyetem részeként folytatja tevékenységét, integrálódva, de mégis önállóan (Debreceni Egyetem Kenézy Gyula Egyetemi Kórház).

tem Kenézy Gyula Egyetemi Kórház).

Az elmúlt évben az aktív fekvőbeteg-szakellátási rangsor élén a négy orvos-egészségtudomá-

nyí k pz st folytato egyetem klinikai k zpontjai  llt: Budapest, Debrecen, P cs, Szeged, az id n m r az integr lt Borsod-Aba j-Zempl n Megyei K zponti K rh z  s Egyetemi Oktat k rh z


megel zte a szegedi Klinikai K zpontot  s felj tt a 4. helyre. Az id n egy k rh z ker lt fel a list ra  j szerepl k nt: az egri Markhot Ferenc Oktat k rh z  s Rendel int zet.

Valamennyi szerepl  jelent s m rt kben n velte  ves bev tel t, nem utols sorban a b reml sek kapcs n megjelent t bblettforr sok miatt. Az akt v fekv  HBCs s lysz m alapd ja 180 000 Ft-r l 2017. janu r 1-j n 185 000 Ft-ra, majd 2017. november 1-j t l 198 000 Ft-ra n tt.

A legnagyobb m rt kben a B k s Megyei K zponti K rh z (154,5%), a Borsod-Aba j-Zempl n Megyei K rh z  s Egyetemi Oktat  K rh z (144,3%)  s a Debreceni Egyetem Ken zy Gyula Egyetemi K rh z (128,6) tudta n velni az akt v fekv beteg-szakell t sb l sz rmaz  bev teleit.

A list n szerepl  25 k rh z mindegyike felker lt az  gazati top 200-as rangsorba is, az 1–29. helyekre, jelezve az akt v fekv beteg-szakell t o int zm nyek meghat roz  szerep t.

42



Jelent s volt a napid jn vel s

■ M g 2016-ban m r 2 milli rd forintos  ves bev telre volt sz ks g a kr nikus szakell t si

rangsor dobog s helyeinek elfoglal s hoz, 2017-ben ez m r csak az 5. helyhez volt elegend .

2016-ban a Szabolcs-Szatm r-Bereg Megyei K rh zak  s Egyetemi Oktat k rh z hajsz llal

 tvette az els  helyet az Orsz gos Orvosi Rehabilit ci s Int zett l, de 2017-ben mindkett j ket

megel zve ker lt az els  helyre a Borsod-Aba j-Zempl n Megyei K zponti K rh z  s Egyetemi Oktat k rh z.

A szakter let meghat roz  int zm nyei az id n is megtal lhat k a top 25 szerepl i k z tt: a Soproni Gy gyk zpont, a balatonf redi  llami Sz vk rh z, a G lfi B la Gy gy t o  s Rehabilit ci s Nonprofit Kft., a Zsigmondy Vilmos Hark nyi Gy gyf rd  K rh z Nonprofit Kft. 2017-ben k t  j int zm ny ker lt f l erre a list ra: a M trai Gy gyint zet (M trah za)  s a K rolyi S ndor K rh z (Budapest).

A b reml sek kapcs n megjelent t bblettforr sok itt is  reztették hatásukat. Egy kiv tellel (D l-pesti Centrumk rh z – Orsz gos Hematol giai  s Infektol giai Int zet, Budapest) valamennyien n velt k  ves bev tel ket. A kr nikus fekv   pol si nap alapd ja 5600 forintr l 2017-ben

6300-ra, majd 6600 forintra emelkedett. Jelent s m rt kben n velte bev tel t a szombathelyi

Markusovszky Egyetemi Oktat k rh z (154,7%), a B k s Megyei K zponti K rh z (143,9%), illetve

a Szabolcs-Szatmár-Bereg Megyei Kórházak és Egyetemi Oktatókórház (129,6%).

A listán szereplő 25 kórház mindegyike felkerült az ágazati top 200-as rangsorba is.

*Kétmilliárd forint
bevétel már csak
az ötödik helyre
elegendő.*

Top 25 NEAK-finanszírozott krónikus fekvőbeteg-szakellátó intézmény

| Rangsor | | Szolgáltató neve | Betegszám | | NE |
|---------|------|------------------------------------------------------------------------------|-----------|--------|-------|
| 2017 | 2016 | | 2016 | 2017 | 2016 |
| 1. | 5. | Borsod-A.-Z. Megyei Központi Kórház és Egyetemi Oktatókórház, Miskolc | 12 844 | 11 172 | 3 196 |
| 2. | 1. | Szabolcs-Sz.-B. Megyei Kórházak és Egyetemi Oktatókórház | 9 057 | 10 166 | 2 117 |
| 3. | 2. | Országos Orvosi Rehabilitációs Intézet, Budapest | 2 668 | 2 930 | 2 074 |
| 4. | 3. | Magyar Honvédség Egészségügyi Központ, Budapest | 7 457 | 7 317 | 1 972 |
| 5. | 4. | Soproni Erzsébet Oktató Kórház és Rehabilitációs Intézet | 7 064 | 6 855 | 1 790 |
| 6. | 6. | Jahn Ferenc Dél-pesti Kórház, Budapest | 5 225 | 5 160 | 1 599 |
| 7. | 12. | Békés Megyei Központi Kórház | 4 085 | 5 537 | 1 227 |
| 8. | 8. | Bács-Kiskun Megyei Kórház, Kecskemét | 5 061 | 5 215 | 1 440 |
| 9. | 9. | Állami Szívkórház, Balatonfüred | 7 020 | 6 932 | 1 343 |
| 10. | 17. | Markusovszky Egyetemi Oktatókórház, Szombathely | 4 233 | 4 943 | 1 036 |
| 11. | 11. | Debreceni Egyetem Kenézy Gyula Egyetemi Kórház | 4 614 | 5 310 | 1 239 |
| 12. | 10. | Péterfy Kórház-Rendelőintézet Országos Traumatológiai Intézet, Budapest | 3 236 | 3 138 | 1 270 |
| 13. | 16. | Fejér Megyei Szent György Egyetemi Oktató Kórház, Székesfehérvár | 4 265 | 4 248 | 1 094 |
| 14. | 15. | Nyíró Gyula Kórház-Országos Pszichiátriai és Addiktológiai Intézet, Budapest | 2 293 | 2 475 | 1 106 |
| 15. | 14. | Gálfi Béla Gyógyító és Rehabilitációs Közhasznú Nonprofit Kft., Pomáz | 971 | 966 | 1 116 |
| 16. | 18. | Zsigmondy Vilmos Harkányi Gyógyfürdőkórház Nonprofit Kft. | 5 027 | 5 105 | 1 009 |
| 17. | 13. | Dél-pesti Centrumkórház – Országos Hematológiai és Infektológiai Intézet | 4 615 | 4 027 | 1 221 |
| 18. | 19. | Gróf Tisza István Kórház, Berettyóújfalú | 3 338 | 3 366 | 989 |
| 19. | – | Mátrai Gyógyintézet, Mátraháza | – | 4 698 | – |
| 20. | – | Károlyi Sándor Kórház, Budapest | – | 2 712 | – |
| 21. | 20. | Szent János Kórház és Észak-budai Egyesített Kórházak, Budapest | 2 586 | 2 549 | 957 |
| 22. | 21. | Somogy Megyei Kaposi Mór Oktató Kórház, Kaposvár | 3 355 | 3 344 | 935 |
| 23. | 23. | Dombóvári Szent Lukács Kórház | 3 130 | 3 227 | 924 |
| 24. | 25. | Szent Rókus Kórház és Intézményei, Budapest | 2 906 | 3 075 | 891 |
| 25. | 22. | Csolnoky Ferenc Kórház, Veszprém | 1 845 | 1 870 | 930 |

Forrás: Nemzeti Egészségbiztosítási Alapkezelő (NEAK)

43

2018

NEAK-toplisták – a szakágazatok top 25-ös listái



Top 25 NEAK-finanszírozott járóbeteg-szakellátó intézmény

| Rang sor | | Szolgáltató neve | Betegszám | | NE |
|----------|------|----------------------------------------------------------|-----------|---------|-------|
| 2017 | 2016 | | 2016 | 2017 | 2016 |
| 1. | 1. | Szabolcs-Sz.-B. megyei Kórházak és Egyetemi Oktatókórház | 330 331 | 333 792 | 4 088 |

| | | | | | |
|-----|-----|-------------------------------------------------------------------------|---------|---------|-------|
| 2. | 2. | Debreceni Egyetem Kenézy Gyula Egyetemi Kórház | 251 139 | 326 390 | 3 761 |
| 3. | 10. | Borsod-Abaúj-Zemplén Megyei Központi Kórház és Egyetemi Oktatókórház | 211 964 | 373 531 | 1 901 |
| 4. | 3. | Szegedi Tudományegyetem Szent-Györgyi Albert Klinikai Központ | 236 165 | 235 104 | 3 083 |
| 5. | 5. | Semmelweis Egyetem Klinikai Központ, Budapest | 339 024 | 337 345 | 2 768 |
| 6. | 4. | Vasútégesztségügyi Nonpr. Közhasznú Kft. | 205 434 | 199 925 | 2 840 |
| 7. | 6. | Fejér Megyei Szent György Egyetemi Oktató Kórház, Székesfehérvár | 203 480 | 199 511 | 2 386 |
| 8. | 13. | Magyar Honvédség Egészségügyi Központ, Budapest | 224 920 | 223 688 | 1 800 |
| 9. | 7. | Debreceni Egyetem Klinikai Központ | 193 555 | 190 137 | 2 284 |
| 10. | 9. | Pécsi Tudományegyetem Klinikai Központ | 196 490 | 195 052 | 2 165 |
| 11. | 8. | Bács-Kiskun Megyei Kórház, Kecskemét | 206 033 | 206 900 | 2 279 |
| 12. | 19. | Békés Megyei Központi Kórház | 127 452 | 158 450 | 1 479 |
| 13. | 11. | Bajcsy-Zsilinszky Kórház és Rendelőintézet, Budapest | 163 076 | 167 940 | 1 901 |
| 14. | 14. | Péterfy Kórház-Rendelőintézet Országos Traumatológiai Intézet, Budapest | 176 581 | 174 061 | 1 671 |
| 15. | 15. | J.-N.-Szolnok Megyei Hetényi Géza Kórház – Rendelőintézet, Szolnok | 168 105 | 174 378 | 1 650 |
| 16. | 18. | Markusovszky Egyetemi Oktatókórház, Szombathely | 137 742 | 144 633 | 1 519 |
| 17. | 17. | Somogy Megyei Kaposi Mór Oktató Kórház, Kaposvár | 130 318 | 128 108 | 1 532 |
| 18. | 16. | Petz Aladár Megyei Oktató Kórház, Győr | 169 252 | 170 344 | 1 537 |
| 19. | 20. | Markhot Ferenc Oktatókórház és Rendelőintézet, Eger | 110 612 | 111 367 | 1 459 |
| 20. | – | Szent Borbála Kórház, Tatabánya | – | 104 537 | – |
| 21. | 21. | Jahn Ferenc Dél-pesti Kórház, Budapest | 131 644 | 135 131 | 1 273 |
| 22. | 24. | Szent János Kórház és Észak-budai Egyesített Kórházak, Budapest | 168 262 | 166 856 | 1 110 |
| 23. | 23. | Egyesített Egészségügyi Intézmények, Pécs | 102 461 | 100 912 | 1 126 |
| 24. | 22. | Tolna Megyei Balassa János Kórház | 99 540 | 96 994 | 1 150 |
| 25. | – | Csolnoky Ferenc Kórház, Veszprém | – | 105 276 | – |

Forrás: Nemzeti Egészségbiztosítási Alapkezelő (NEAK)

*Stabilan nő
a járóbeteg-
intézmények
bevétele.*

Jelentős alapdíj- és bevételemelkedés

■ Míg 2016-ban felemás évet zártak a járóbeteg-szakellátást nyújtó intézmények, 2017-ben mindegyik növelte járóbeteg szakellátásból származó bevételeit. Ebben a szegmensben jelentős finanszírozási változások történtek: a járó pontszámok forintértései alapdíja 1,8 forintról 2017. január 1-jén 1,85 forintra, majd november 1-jétől 1,98-re nőtt. Ennek legfőbb oka az egészségügyben végrehajtott jelentős béremelés volt.

A rangsorban az integrációt követően a Borsod-Abaúj-Zemplén Megyei Központi Kórház és Egyetemi Oktatókórház 2017-ben jelentősen előrelépett, a korábbi 10. helyről a 3.-ra. Szintén markáns előrelépést látunk a Magyar Honvédség Egészségügyi Központnál is, a 13. helyről a 8.-ra került, 55,1 százalékos bevételnövekedést követően.

2017. évi teljesítménye alapján két új intézmény került fel a járó beteg top 25-ös listára: a tatabányai Szent Borbála Kórház és a veszprémi Csolnoky Ferenc Kórház.

Lassan közhelyszerű megállapításunk lesz, de érdemes az idén is leírni: a 25-ös járóbeteg-listára az idén is csupán egyetlen önálló szakrendelő került fel: a még mindig önkormányzati egészségügyi intézményként működő Egyesített Egészségügyi Intézmények Pécsset (23.

hely). A pécsi Egyesített Egészségügyi Intézmények azért is kuriózum, mert a Medicina Top 200 kiadványban bemutatott top 200-as listán az önkormányzati intézményrendszer szereplői közül a 87. helyet szerezte meg.

Harmincszoros különbségek a betegszámban

■ Enyhe optimizmussal az alábbi megállapítással kezdtük a tavalyelőtti évkönyvben a la-

boratóriumi szolgáltatásokról szóló részt: „Látszik a fény az alagút végén: míg 2014-ben 21,1 milliárd forintot költött az OEP laboratóriumi vizsgálatok finanszírozására, addig 2015-ben 21,7 milliárd forintra emelkedett ezen összeg.” Tavaly ehhez hozzátettük, hogy 2016-ban az Egészségbiztosítási Alap laboratóriumi ellátások kasszája 23 milliárd forintra nőtt, az idén pedig elmondhatjuk, hogy jelentős emelést követően, 2017-ben 25,2 milliárd forint lett a laboratóriumi kassa kiadása, amely célirányosan a béremelés fedezetét szolgálja. A laboratóriumi fix térítési díjú pontszámok forinttérítési alapdíja 1,8 forintról 2017-ben 1,85-re, majd 1,98 Ft-ra nőtt.

Az Országos Onkológiai Intézetet kivéve valamennyi szolgáltató növelte éves NEAK-bevételeit. A legnagyobb mértékben az Békés Megyei Központi Kórház (147,3%), a kecskeméti Bács-Kiskun Megyei Kórház (135,3%) és a Dél-pesti Centrumkórház – Országos Hematológiai és Infektológiai Intézet (127,1%) tudta növelni a laboratóriumi ellátásból származó bevételeit.

Az idén is mintegy harmincszoros különbséget látunk az egyes szolgáltatók által ellátott betegek számában is. Míg az Országos Vérellátó Szolgálat 17 ezer beteget látott el 2017-ben addig a Synlab Hungary Kft. Budapest több mint 533 ezret.

A táblázatban az idén is csak azok a vállalkozások szerepelnek, amelyek közvetlen NEAK-szerződéssel, ezáltal közvetlen NEAK-finanszírozással rendelkeznek.

Kétmilliárd

forinttal nőtt

a laboratóriumi kassa.

Top 25 NEAK-finanszírozott laboratóriumi szolgáltató

| Rangsor 2017/2016 | Szolgáltató neve | Betegszám 2016 | Betegszám 2017 | Betegszám 2017/2016 |
|-------------------|--------------------------------------------------------------------------|----------------|----------------|---------------------|
| 1. 1. | Synlab Hungary Kft., Budapest | 562 770 | 533 508 | 2 204 |
| 2. 2. | Semmelweis Egyetem Klinikai Központ, Budapest | 154 089 | 153 139 | 1 289 |
| 3. 3. | Debreceni Egyetem Klinikai Központ | 128 547 | 121 533 | 1 090 |
| 4. 4. | Országos Vérellátó Szolgálat | 17 457 | 17 220 | 1 006 |
| 5. 8. | Dél-pesti Centrumkórház – Országos Hematológiai és Infektológiai Intézet | 117 839 | 130 866 | 741 |
| 6. 5. | Szabolcs-Sz.-B. megyei Kórházak és Egyetemi Oktatókórház | 217 233 | 216 514 | 835 |
| 7. 6. | Pécsi Tudományegyetem Klinikai Központ | 108 810 | 109 942 | 824 |
| 8. 7. | Szegedi Tudományegyetem Szent-Györgyi Albert Klinikai Központ | 155 493 | 146 799 | 766 |

| | | | | | |
|-----|-----|-----------------------------------------------------------------------|---------|---------|-----|
| 9. | 9. | Magyar Honvédség Egészségügyi Központ, Budapest | 125 422 | 125 639 | 595 |
| 10. | 13. | Bács-Kiskun Megyei Kórház, Kecskemét | 126 580 | 128 476 | 433 |
| 11. | 10. | Debreceni Egyetem Kenézy Gyula Egyetemi Kórház | 146 227 | 183 875 | 510 |
| 12. | 15. | Borsod-A.-Z. Megyei Központi Kórház és Egyetemi Oktatókórház, Miskolc | 206 089 | 201 099 | 532 |
| 13. | 11. | Fejér Megyei Szent György Egyetemi Oktató Kórház, Székesfehérvár | 140 344 | 138 713 | 468 |
| 14. | 17. | Békés Megyei Központi Kórház | 83 911 | 114 282 | 320 |
| 15. | 14. | Szent János Kórház és Észak-budai Egyesített Kórházak, Budapest | 94 432 | 88 359 | 397 |
| 16. | 16. | Markusovszky Egyetemi Oktatókórház, Szombathely | 105 266 | 111 305 | 338 |
| 17. | 12. | Országos Onkológiai Intézet, Budapest | 30 151 | 30 097 | 438 |
| 18. | 18. | J.-N.-Szolnok Megyei Hetényi Géza Kórház – Rendelőintézet, Szolnok | 85 503 | 89 687 | 293 |
| 19. | 19. | Szent Kristóf Szakrendelő Nonpr. Kft., Budapest XI. ker. | 62 757 | 62 583 | 277 |
| 20. | 20. | Kanizsai Dorottya Kórház, Nagykanizsa | 46 178 | 44 174 | 272 |
| 21. | 21. | Zala Megyei Szent Rafael Kórház, Zalaegerszeg | 68 713 | 63 845 | 266 |
| 22. | 23. | Jahn Ferenc Dél-pesti Kórház, Budapest | 103 276 | 104 892 | 235 |
| 23. | 22. | Petz Aladár Megyei Oktató Kórház, Győr | 109 056 | 109 542 | 237 |
| 24. | 24. | Tolna Megyei Balassa János Kórház, Szekszárd | 58 964 | 58 065 | 227 |
| 25. | 25. | Bajcsy-Zsilinszky Kórház és Rendelőintézet, Budapest | 81 958 | 87 678 | 212 |

Forrás: Nemzeti Egészségbiztosítási Alapkezelő (NEAK)

45

2018

NEAK-toplisták – a szakágazatok top 25-ös listái



Top 25 NEAK-finanszírozott CT/MRI szolgáltató

| Rang sor | Szolgáltató neve | Betegszám | | NE | |
|----------|------------------|--------------------------------------------------------------------------|--------|--------|-----|
| | | 2016 | 2017 | | |
| 2017 | 2016 | 2016 | 2017 | 2016 | |
| 1. | 4. | Borsod-A.-Z. Megyei Központi Kórház és Egyetemi Oktatókórház, Miskolc | 40 130 | 39 241 | 994 |
| 2. | 2. | Országos Onkológiai Intézet, Budapest | 16 608 | 17 555 | 871 |
| 3. | 8. | Semmelweis Egyetem Klinikai Központ, Budapest | 27 289 | 31 548 | 754 |
| 4. | 6. | Szegedi Tudományegyetem Szent-Györgyi Albert Klinikai Központ | 30 680 | 32 028 | 792 |
| 5. | 5. | Kaposvári Egyetem | 17 972 | 18 366 | 804 |
| 6. | 1. | Péterfy Kórház-Rendelőintézet Országos Traumatológiai Intézet, Budapest | 35 944 | 32 560 | 878 |
| 7. | 3. | Affidea Diagnosztika Kft., Budapest | 26 935 | 24 417 | 825 |
| 8. | 9. | Szabolcs-Szatmár-Bereg Megyei Kórházak és Egyetemi Oktatókórház | 33 184 | 32 554 | 749 |
| 9. | 11. | Dél-pesti Centrumkórház – Országos Hematológiai és Infektológiai Intézet | 23 005 | 25 604 | 605 |
| 10. | 7. | Debreceni Egyetem Klinikai Központ | 23 814 | 22 689 | 771 |
| 11. | 10. | Mediworld Plus Kft., Budapest | 20 214 | 19 923 | 669 |
| 12. | 14. | Csolnoky Ferenc Kórház, Veszprém | 16 771 | 18 331 | 547 |
| 13. | 12. | Fejér Megyei Szent György Egyetemi Oktató Kórház, Székesfehérvár | 20 955 | 21 536 | 601 |
| 14. | 19. | Békés Megyei Központi Kórház | 14 202 | 21 986 | 454 |
| 15. | 13. | Debreceni Egyetem Kenézy Gyula Egyetemi Kórház | 18 178 | 19 484 | 556 |
| 16. | 15. | Neuro CT Kft., Pécs | 17 785 | 17 346 | 546 |
| 17. | 16. | Bajcsy-Zsilinszky Kórház és Rendelőintézet, Budapest | 17 311 | 16 006 | 541 |
| 18. | 18. | Markusovszky Egyetemi Oktatókórház, Szombathely | 18 611 | 18 924 | 502 |
| 19. | 17. | Raditec Kft., Budapest | 17 845 | 16 293 | 506 |
| 20. | 21. | Pécsi Tudományegyetem Klinikai Központ | 17 326 | 18 895 | 361 |
| 21. | 24. | Magyar Honvédség Egészségügyi Központ, Budapest | 22 825 | 23 608 | 316 |

| | | | | | |
|-----|-----|--------------------------------------------------------|--------|--------|-----|
| 22. | 20. | Affidea Diagnosztika Kft., Győr | 18 380 | 17 950 | 416 |
| 23. | 23. | Zala Megyei Szent Rafael Kórház, Zalaegerszeg | 13 331 | 14 895 | 328 |
| 24. | 22. | Bács-Kiskun Megyei Kórház, Kecskemét | 18 344 | 18 995 | 351 |
| 25. | - | Heim Pál Országos Gyermekgyógyászati Intézet, Budapest | - | 5 295 | - |

Forrás: Nemzeti Egészségbiztosítási Alapkezelő (NEAK)

Több mint 4

*milliárd forinttal
nőtt a nagy
értékű képalkotó-
diagnosztikai
kassza.*

Erős a vállalkozói jelenlét

■ A CT/MRI kassza a 2016. évi 20,8 milliárd forintról 2017-ben 25,2 milliárdra emelkedett. A CT/

MRI pontszámok forinttértési alapdíja – a járóbeteg-szakellátáshoz hasonlóan – 1,8 forintról 2017 januárjában 1,85-re, majd 2017 novemberében 1,98 forintra nőtt az egészségügyben végrehajtott jelentős béremelés kapcsán.

A listán szereplő szolgáltatók mindegyike növelte NEAK-bevételét. A legnagyobb mértékben a Magyar Honvédség Egészségügyi Központ (146,7%), a Békés Megyei Központi Kórház (147,3%) és a Dél-pesti Centrumkórház - Országos Hematológiai és Infektológiai Intézet (142,3%) tudta növelni a laboratóriumi ellátásból származó bevételeit.

Idén egy új szereplő került be a top 25-be, a Heim Pál Országos Gyermekgyógyászati Intézet.

Az elmúlt évek egészségügyi „államosítási” folyamatára is tekintettel kiemelendő, hogy a nagy értékű képalkotó-diagnosztika területén továbbra is számos vállalkozás jut szerephez. Az idén is a nagy értékű diagnosztikai szolgáltatások ranglistáján szerepel a legtöbb vállalkozás. Az Affidea Diagnosztika Kft. budapesti és győri telephelye mellett a Mediworld Plus Kft., a Neuro CT Kft. és a Raditec Kft. is felkerült a top 25-ös listára. Nem jelent meglepetést a vállalkozók markáns jelenléte, hiszen a nagy értékű diagnosztikai szolgáltatások hazai elterjedésében mindig is meghatározó szerepet játszottak.

A táblázatban az idén is csak azok a vállalkozások szerepelnek, amelyek közvetlen NEAK-szerződéssel, ezáltal közvetlen NEAK-finanszírozással rendelkeznek.

46



Hungarikum az egészségügyben

■ A Nemzeti Egészségbiztosítási Alapkezelő „Védőnői szolgálat, anya-, gyermek- és ifjú-

ságvédelem” szakfeladatra fordított kiadásaiiban 2016-ban jelentős emelkedés történt, 24 550 milliárd forint lett a kassza összege, amely 2017-ben 24,8 milliárdra módosult.

A védőnői szolgálatok továbbra is állami, illetve önkormányzati háttérrel működnek. A szolgáltatói kör igen változatos, hiszen közkórházat, egyetemi klinikai központot, járóbeteg-szakrendelőt, alapellátási intézményt és védőnői szolgáltatót egyaránt találunk a top 25 szereplői között. Egyes esetekben a területi védőnői szolgálatokat komplex alapellátási egység részeként láthatjuk, egy szervezetben a háziorvosi és fogorvosi körzetekkel, iskolaorvosi és iskolavédőnői körzetekkel, háziorvosi, gyermekorvosi és fogászati ügyeletekkel, míg máshol a progresszív betegellátás csúcshintézményeit jelentő egyetemi klinikai központ részeként működnek.

A védőnői szolgáltatók közül 2017-ben 17 növelte az egészségbiztosítási eredetű forrásait, 6 szolgáltatónál csökkentek a bevételek az előző évhez képest.

A legnagyobb NEAK-bevételemelkedést a Miskolci Egészségfejlesztési Intézet (146,0%) esetén láttuk. Egy új szereplő került fel a listára, a Tatabányai Gazdasági és Műszaki Ellátó és Szolgáltató Szervezet. Az első tíz helyen az idén is a vidéki védőnői szolgálatok dominálnak, csupán három budapesti tudott bekerülni ebbe a körbe.

Mérsékelt

bevételelnövekedés tapasztalható a védőnői

szolgálatoknál.

Top 25 NEAK-finanszírozott védőnői szolgáltató

| Rangsor | Szolgáltató neve | | NEAK-árbevétel (millió forint) | | |
|---------|------------------|------------------------------------------------------------------------------------------------|--------------------------------|------|-------------|
| | 2017 | 2016 | 2016 | 2017 | 2017/16 (%) |
| 1. | 2. | Szegedi Tudományegyetem Szent-Györgyi Albert Klinikai Központ | 375 | 376 | 100,1 |
| 2. | 12. | Miskolci Egészségfejlesztési Intézet | 220 | 321 | 146,0 |
| 3. | 3. | Szent Kristóf Szakrendelő Nonpr. Kft. Budapest XI. ker. | 286 | 293 | 102,3 |
| 4. | 6. | Egyesített Egészségügyi és Szociális Intézmény, Győr | 280 | 289 | 103,1 |
| 5. | 4. | Egészségügyi Alapellátási Igazgatóság, Nyíregyháza | 284 | 286 | 100,5 |
| 6. | 5. | Egyesített Egészségügyi Intézmények, Pécs | 282 | 284 | 100,7 |
| 7. | 7. | Óbuda-Békásmegyer Védőnői Szolgálat, Budapest III. ker. | 274 | 279 | 101,8 |
| 8. | 8. | Egészségügyi és Szociális Intézmények Igazgatósága, Kecskemét | 247 | 256 | 103,9 |
| 9. | 9. | Zuglói Egészségügyi Szolgálat, Budapest XIV. ker. | 239 | 241 | 101,0 |
| 10. | - | Debreceni Egyetem Kenézy Gyula Egyetemi Kórház | - | 238 | - |
| 11. | 1. | Kenézy Gyula Kórház és Rendelőintézet, Debrecen | 455 | 232 | 50,9 |
| 12. | 10. | Székesfehérvár, MJV Humán Szolgáltató Intézet | 225 | 226 | 100,7 |
| 13. | 11. | Egészségügyi Szolgálat Közhasznú Nonprofit Kft., Budapest XIII. ker. | 220 | 224 | 101,7 |
| 14. | 13. | Újpesti Egészségügyi Kft., Budapest IV. ker. | 210 | 208 | 98,8 |
| 15. | 14. | Szombathelyi Egészségügyi és Kulturális Intézmények Gazdasági Ellátó Szervezete | 193 | 194 | 100,5 |
| 16. | 15. | Pestszentlőrinc - Pestszentimre Egészségügyi Szolgáltató Non-Profit Kft., Budapest XVIII. ker. | 184 | 184 | 99,8 |
| 17. | 16. | Budapest Főváros II. Kerületi Önkormányzat Egészségügyi Szolgálata | 179 | 181 | 101,4 |
| 18. | 17. | Kaposvári Humánszolgáltatási Gondnokság | 166 | 164 | 99,1 |
| 19. | 18. | Budapest XXI. kerület, Csepel Önkormányzata Tóth Ilona Egészségügyi Szolgálat | 162 | 162 | 99,8 |
| 20. | 19. | Szolnok MJV Egészségügyi és Bölcsődei Igazgatósága | 152 | 155 | 101,8 |
| 21. | 21. | Bárka Kőbányai Humánszolgáltató Központ, Budapest X. ker. | 146 | 148 | 101,2 |
| 22. | 24. | XVI. kerület Kertvárosi Egészségügyi Szolgálat, Budapest | 142 | 145 | 102,2 |

| | | | | | |
|-----|-----|-----------------------------------------------------------------|-----|-----|-------|
| 23. | 22. | Zalaegerszegi Egészségügyi Alapellátási Intézmény | 143 | 144 | 100,6 |
| 24. | 23. | Keviko Prevenció Védőnői Szolgáltató Kft., Eger | 142 | 142 | 99,8 |
| 25. | -- | Tatabányai Gazdasági és Műszaki Ellátó és Szolgáltató Szervezet | -- | 141 | -- |

Forrás: Nemzeti Egészségbiztosítási Alapkezelő (NEAK)

47

2018

NEAK-toplisták – a szakágazatok top 25-ös listái



Top 25 NEAK-finanszírozott gyógyszerész

| Rang sor | Szolgáltató neve | | Betegszám | | NEAK támogat |
|----------|------------------|--------------------------------------------|-----------|--------|--------------|
| | 2017 | 2016 | 2016 | 2017 | 2016 |
| 1. | 1. | Paracelsus Gyógyszertár, Budapest | 6 699 | 6 858 | 8 347 |
| 2. | 2. | Pro Homine Gyógyszertár, Budapest | 9 494 | 9 750 | 5 740 |
| 3. | 5. | Kabay Gyógyszertár, Szeged | 32 024 | 31 636 | 2 730 |
| 4. | 4. | Augusztia Gyógyszertár, Debrecen | 11 624 | 11 702 | 2 974 |
| 5. | 3. | Dorottya Gyógyszertár, Budapest | 7 720 | 7 427 | 3 313 |
| 6. | 6. | Libra Patika, Debrecen | 24 699 | 23 982 | 1 932 |
| 7. | 8. | Mikszáth Gyógyszertár, Budapest | 20 767 | 22 136 | 1 666 |
| 8. | 7. | Szigethy Gyula Gyógyszertár, Kaposvár | 36 699 | 37 341 | 1 889 |
| 9. | 11. | Markusovszky Gyógyszertár, Szombathely | 22 430 | 23 201 | 1 332 |
| 10. | 9. | Klinikák Gyógyszertár, Budapest | 12 946 | 12 053 | 1 498 |
| 11. | 14. | Kútvölgyi Gyógyszertár, Budapest | 8 238 | 8 815 | 1 136 |
| 12. | 12. | Pannon Patika, Pécs | 12 521 | 12 545 | 1 236 |
| 13. | 13. | Körönd Gyógyszertár, Budapest | 5 865 | 5 805 | 1 208 |
| 14. | 16. | Alma Gyógyszertár, Budapest | 17 416 | 16 262 | 1 117 |
| 15. | 17. | Pingvin Patika, Szeged | 34 024 | 31 983 | 1 098 |
| 16. | 21. | Tiszafa Gyógyszertár, Budapest | 7 690 | 7 753 | 1 022 |
| 17. | 22. | BUS-OXY oxigénellátó, Alsónémedi | 12 712 | 13 532 | 979 |
| 18. | 19. | Petz Patika, Győr | 21 690 | 22 799 | 1 050 |
| 19. | 18. | Klinikák Zártforgalmú Gyógyszertár, Szeged | 11 669 | 11 928 | 1 065 |
| 20. | 25. | Gazdagréti Gyógyszertár, Budapest | 20 001 | 20 948 | 817 |
| 21. | 15. | Szent Rókus Gyógyszertár, Miskolc | 34 372 | 34 378 | 1 124 |
| 22. | -- | Szent Péter Gyógyszertár, Miskolc | -- | 23 618 | -- |
| 23. | -- | Kenézy Gyógyszertár, Debrecen | -- | 19 204 | -- |
| 24. | -- | Elixir Gyógyszertár, Körmend | -- | 18 645 | -- |
| 25. | -- | Hetényi Patika, Szolnok | -- | 8 015 | -- |

Forrás: Nemzeti Egészségbiztosítási Alapkezelő (NEAK)

Stagnáló bevételek a patikáknál

■ Továbbra is nagy eltéréseket látunk a patikák top 25-ös rangsorában szereplő intézmények között. Míg 2013-ban az 1. és a 25. helyen álló patika OEP-árbevétele 5,9-szeres különbséget mutatott (4108 versus 691 millió Ft), 2014-ben ez az érték már 7,7-szeresre nőtt (5165 versus 673 millió Ft), majd

2015-ben 8,7-szeresre emelkedett (6598 versus 758 millió Ft), 2016-ban pedig 10,2-szeresre nőtt

(8347 versus 817 millió Ft). Az eltérés 2017-ben sem változott, ezúttal is 10,2-szeres különbséget látunk (7627 versus 745 millió Ft).

A listán szereplő intézmények közül 2016-ban 21 patikának emelkedett, míg 2-nek csökkent az *Négy új szereplő* egészségbiztosítási támogatásiáramlásból származó bevétele, addig 2017-ben csupán 8 patikának


került a listára. emelkedett és 13 patikának csökkent a bevétele.

A legnagyobb mértékben a Gazdagréti Gyógyszertár, Budapest (124,8%), a Mikszáth Gyógyszertár, Budapest (108,2%) és a BUS-OXY oxigénellátó, Alsónémedi (108,0%) tudta növelni egészségbiztosítási bevételeit. Két gyógyszertár bevétele csökkent: Árnika Gyógyszertár, Budapest (99,7%), Gazdagréti Gyógyszertár, Budapest (20,5%)

A gyógyszergyártókhöz hasonlóan itt is jelentős eltéréseket látunk az ellátott betegek számában. 2016-ban a legnagyobb betegszámot a Szigethy Gyula Gyógyszertár, Kaposvár (37 341 fő) és a Szent Rókus Gyógyszertár, Miskolc (34 378 fő) esetén láttuk, míg a legalacsonyabb betegszám a Paracelsus Gyógyszertár, Budapestnél (6858 fő) és a Körönd Gyógyszertár, Budapestnél (5805 fő) fordult elő.

A földrajzi megoszlás sem változott érdemben, 2017-ben – az előző évekhez hasonlóan – 5 vidéki patika került be az első tíz közé.

48



Nőtt a fogászatok közfinanszírozása

■ A Nemzeti Egészségbiztosítási Alapkezelő fogászati ellátások előirányzata a 2016. évi 27,9 milliárd forintról 2017-ben 35,5 milliárdra emelkedett. 2017-ben mintegy 6,8 millió esetben 20,7 millió beavatkozást végeztek el a közfinanszírozott ellátás keretében a fogorvosok.

A top 25-ös lista első három helyén egy budapesti és két vidéki egészségügyi szolgáltató szerepel: a Semmelweis Egyetem Klinikai Központ, a Szegedi Tudományegyetem Szent-Györgyi Albert Klinikai Központ, valamint a miskolci Adamantin Fogászati, Egészségügyi és Szolgáltató Kft.

Fontos tanulsága a közfinanszírozott listának, hogy a rajta lévők jelentősen eltérnek a kiadványban szereplő magánfogászati szolgáltatókhoz képest. Úgy tűnik tehát, a top 25-ös listák szintjén nincs érdemi átfedés a köz- és a magánfinanszírozott fogászati szolgáltatók között.

A NEAK-tól származó árbevételét valamennyi fogászati szolgáltató növelte 2017-ben 2016-hoz képest. A legnagyobb bevételnövekedést a Magyar Honvédség Egészségügyi Központ (157,5%), a Szent Kristóf Szakrendelő Nonprofit Kft. Budapest XI. kerület (154,1%), illetve a

Budapest XXI. kerület, Csepel Önkormányzata Tóth Ilona Egészségügyi Szolgálat (138,6%)

esetében látjuk. Külön kiemelés érdemel a Semmelweis Egyetem Klinikai Központja, amely

1174 millió forintos éves NEAK-árbevétele háromszorosa a második helyen lévő Szegedi Tudományegyetem Szent-Györgyi Albert Klinikai Központ 382 millió forintos árbevételének.

2017-ben 6,8 millió
esetben 20,7 millió
beavatkozást

végeztek el

a közfinanszírozott
ellátás keretében
a fogorvosok.

Top 25 NEAK-finanszírozott fogászati szolgáltató

| Rangsor | Szolgáltató neve | NEAK-árbevétel (millió forint) | | |
|---------|--------------------------------------------------------------------------------------------------|--------------------------------|-------|-------------|
| | | 2016 | 2017 | 2017/16 (%) |
| 1. 1. | Semmelweis Egyetem Klinikai Központ, Budapest | 1 089 | 1 174 | 107,8 |
| 2. | 2. Szegedi Tudományegyetem Szent-Györgyi Albert Klinikai Központ | 344 | 382 | 111,2 |
| 3. | 3. Adamantin Fogászati, Egészségügyi és Szolgáltató Kft., Miskolc | 313 | 375 | 119,7 |
| 4. | 7. Vasútegészségügyi Szolgáltató Nonprofit Közhasznú Kft., Budapest | 174 | 241 | 138,1 |
| 5. | 5. Debreceni Egyetem Klinikai Központ | 203 | 224 | 110,7 |
| 6. | 6. Pécsi Tudományegyetem Klinikai Központ | 189 | 215 | 113,6 |
| 7. | 4. Debreceni Egyetem Kenézy Gyula Egyetemi Kórház | 292 | 362 | 124,1 |
| 8. | 8. Heim Pál Országos Gyermekgyógyászati Intézet, Budapest | 146 | 149 | 101,5 |
| 9. | 9. Szent Margit Rendelőintézet Nonprofit Kft., Budapest | 117 | 131 | 111,8 |
| 10. | 10. Szép és Ép Fog Fogászati Kft., Üllő | 99 | 110 | 111,4 |
| 11. | 15. Magyar Honvédség Egészségügyi Központ, Budapest | 69 | 109 | 157,5 |
| 12. 11. | Fortunadent Fogászati és Szolgáltató Kft., Nagykőrös | 85 | 108 | 127,7 |
| 13. | – Protect Dental Kft., Budapest XVII. ker. | – | 106 | – |
| 14. | 12. Újpesti Egészségügyi Kft., Budapest IV. ker. | 82 | 102 | 124,1 |
| 15. | 18. Szent Kristóf Szakrendelő Nonpr. Kft., Budapest XI. ker. | 64 | 99 | 154,1 |
| 16. | – DentoGál Kft., Kartal | – | 96 | – |
| 17. | 12. Budapest Főváros II. kerületi Önkormányzat Egészségügyi Szolgálat | 74 | 93 | 126,4 |
| 18. | 19. Dental Kings Global Kft., Vác | 64 | 85 | 133,6 |
| 19. | 14. Pro Sanitate Alapítvány, Miskolc | 71 | 85 | 120,2 |
| 20. | 16. Mezős Fogászati Centrum Kft., Kecskemét | 69 | 83 | 121,1 |
| 21. | 20. Bodrog-Dentál Egészségügyi Szolgáltató Kft., Sárospatak | 62 | 81 | 130,2 |
| 22. | 24. Budapest XXI. kerület Csepel Önkormányzata Tóth Ilona Egészségügyi Szolgálat | 58 | 81 | 138,6 |
| 23. | – Galaxy-Dent Kft., Miskolc | – | 74 | – |
| 24. | 22. Nivodent Fogászati és Szájsebészeti Bt., Zalaegerszeg | 59 | 74 | 124,3 |
| 25. | – Pestszentlőrinc – Pestszentimre Egészségügyi Szolgáltató Non-Profit Kft., Budapest XVIII. ker. | – | 72 | – |

Forrás: Nemzeti Egészségbiztosítási Alapkezelő (NEAK)

49

2018

NEAK-toplisták – a szakágazatok top 25-ös listái



Top 25 NEAK-finanszírozott gyógyfürdő-szolgáltató

| Rang sor | | Szolgáltató neve | Betegszám | | NE |
|----------|------|-------------------------------------------------|-----------|--------|-----|
| 2017 | 2016 | | 2016 | 2017 | |
| 1. | 1. | Hungarospa Hajdúszoboszló Zrt. | 23 715 | 22 246 | 453 |
| 2. | 3. | Agárdi Gyógy- és Termálfürdő | 4 482 | 4 267 | 132 |
| 3. | 4. | Szent András Reumakórház, Hévíz | 16 736 | 15 545 | 122 |
| 4. | 6. | Budapest Gyógyfürdő Zrt. – Lukács Fürdő | 7 902 | 7 905 | 110 |
| 5. | 2. | Budapest Gyógyfürdő Zrt. – Széchenyi Fürdő | 10 715 | 7 598 | 135 |
| 6. | 5. | Budapest Gyógyfürdő Zrt. – Gellért Fürdő | 7 415 | 6 089 | 119 |
| 7. | 7. | Harkányi Gyógy- és Strandfürdő | 7 563 | 7 574 | 109 |
| 8. | 9. | Rába-Quelle Kft., Győr | 2 858 | 2 927 | 103 |
| 9. | 10. | Gránit Zrt. Zalakaros | 5 831 | 5 705 | 89 |
| 10. | 11. | Büki Gyógyfürdő Zrt. | 8 864 | 8 438 | 82 |
| 11. | 13. | Kecskeméti Fürdő | 2 133 | 2 115 | 74 |
| 12. | 14. | Gyulai Várfürdő Kft. | 6 240 | 5 983 | 69 |
| 13. | 12. | Anna Fürdő, Szeged | 3 532 | 3 407 | 75 |
| 14. | 15. | Hőforrás Gyógyászati Kft., Gyula | 1 565 | 1 511 | 68 |
| 15. | 8. | Kenézy Gyula Kórház és Rendelőintézet, Debrecen | 3 459 | 2 312 | 109 |
| 16. | 16. | Cserkeszőlő Fürdő és Gyógyászati Központ | 3 313 | 2 945 | 64 |
| 17. | 17. | Püspökladányi Városi Kft. | 1 628 | 1 495 | 62 |
| 18. | 18. | Szent Erzsébet Móraalmi Gyógyfürdő | 3 468 | 3 364 | 54 |
| 19. | 20. | Sárvári Gyógyfürdő | 3 192 | 3 091 | 54 |
| 20. | 22. | Komáromi Gyógyfürdő | 2 919 | 2 793 | 53 |
| 21. | 23. | Orosházi Városüzemeltetési és Szolgáltató Zrt | 1 693 | 1 646 | 50 |
| 22. | – | Hajdúnánási Építő és Szolgáltató Kft. | – | 1 670 | – |
| 23. | 25. | Sóstó-Gyógyfürdők Zrt. Nyíregyháza | 1 871 | 1 709 | 45 |
| 24. | 21. | Aquamedical Kft, Kaposvár | 1 443 | 1 237 | 53 |
| 25. | 24. | Nagyatádi Termál- és Gyógyfürdő | 2 166 | 2 123 | 46 |

Forrás: Nemzeti Egészségbiztosítási Alapkezelő (NEAK)

*Erősödő vidéki
gyógyfürdők,
a dobogós*

*helyekre csupán
ők kerültek.*

Csökkent a gyógyfürdők tb-bevétele

■ A gyógyfürdő-szolgáltatásokra fordított éves társadalombiztosítási kiadás 2016-ban 4,26

milliárd forinton stagnált, majd 2017-ben 4,0 milliárdra csökkent. A top 25-ös listán csupán

négy szolgáltató tudott felmutatni árbevétel-emelkedést: a Budapest Gyógyfürdő Zrt. –

Lukács Fürdő, a Rába-Quelle Kft., Győr, a Gyulai Várfürdő Kft., valamint a Hőforrás Gyógyászati Kft., Gyula.

A 2017. évi rangsorban fordult elő először, hogy a dobogós helyeken csupán vidéki gyógyfürdőket találunk: Hungarospa Hajdúszoboszló Zrt., Agárdi Gyógy- és Termálfürdő, Szent András Reumakórház, Hévíz.


Az első helyen található Hungarospa Hajdúszoboszló Zrt. (427 millió Ft) dominanciája az idén is jelentős: több mint háromszor akkora éves bevételt tud felmutatni, mint a második helyezett Agárdi Gyógy- és Termálfürdő. Nyolc szolgáltató ért el százmillió forint feletti éves

NEAK-árbevételt, míg a legnagyobb és legkisebb között tízszeres eltérést találunk.

Ugyancsak érdekesen alakul az ellátott betegek száma. Itt tizenhatszerezes eltérés van a top 25-ös lista szereplői között. Figyelemre méltó, hogy míg a Hungarospa Hajdúszoboszló Zrt. 22 246, a Szent András Reumakórház, Hévíz 15 545 ellátott beteggel ért fel a dobogóra, addig az Agárdi Gyógy- és Termálfürdő számára 4267 ellátott beteg is elegendő volt a 2.

helyre kerüléshez.

50



Mérsékelten csökkenő ártámogatás

■ A NEAK gyógyszerár-támogatási kasszája a 2013. évi 296,0 milliárd forintról 2016-ban

349,8 milliárdra nőtt, azonban 2017-ben 339,1 milliárdra csökkent. Megjegyzendő, hogy

2012 után a kiadások egy része a gyógyító-megelőző ellátási kasszába került át, de a vaklicit bevezetése is befolyásolta a kiadásokat.

A legnagyobb NEAK-támogatáskiáramlással rendelkező gyógyszergyártók, -forgalmazók top 25-ös listáján 16 szereplőnek sikerült növelnie 2017-ben a támogatás összegét 2015-höz képest. A legnagyobb arányú emelkedést a Bayer Hungária Kereskedelmi és Szolgáltató Kft. érte el (126,2%). A másik 7 piaci szereplőnek viszont csökkent a 2017. évi NEAK-támogatáskiáramlása az előző évihez képest. A legjelentősebb csökkenést a Roche (Magyarország) Kft. (81,1%) és a Janssen-Cilag Gyógyszerkereskedelmi Marketing Szolgáltató Kft. (78,1%) esetében láthatjuk.

Az előző évekhez hasonlóan 2017-ben is nagy eltéréseket látunk az egyes gyógyszergyártók, -forgalmazók készítményeit használó betegek számát illetően. Míg a Richter Gedeon Vegyészeti Gyár Nyrt. készítményeit mintegy 3,1 millió vagy a Teva Gyógyszergyár Zrt. készítményeit közel 2,5 millió beteg alkalmazta 2017-ben, addig a Biogen Hungary Kft. 1588 beteg számára juttatta el termékeit.

Jelentős eltérés tapasztalható a cégeknél az ellátott betegek számában.

Top 25 NEAK-finanszírozott gyógyszergyártó , -forga

| Rang 2017 | sor 2016 | Szolgáltató neve | Betegszám 2016 2017 | | NEAK-árbev 2017 2017/16 |
|-----------|----------|------------------------|---------------------|---------|-------------------------|
| 1. | 1. | Novartis Hungária Kft. | 822 661 | 933 534 | 32 220 |
| 2. | 2. | Sanofi-Aventis Zrt. | 998 778 | 983 564 | 21 660 |

| | | | | | |
|-----|-----|-----------------------------------------------------------------------|-----------|-----------|--------|
| 3. | 4. | Egis Gyógyszergyár Zrt. | 2 054 274 | 2 074 294 | 16 095 |
| 4. | 5. | Richter Gedeon Vegyészeti Gyár Nyrt. | 3 121 837 | 3 081 770 | 15 364 |
| 5. | 7. | Pfizer Kft. | 1 021 595 | 1 043 487 | 14 034 |
| 6. | 3. | Teva Gyógyszergyár Zrt. | 2 702 049 | 2 578 358 | 16 980 |
| 7. | 8. | Novo Nordisk Hungária Kft. | 99 899 | 101 356 | 12 489 |
| 8. | 9. | Sandoz Hungária Kereskedelmi Kft. | 2 472 218 | 2 531 541 | 10 534 |
| 9. | 6. | Janssen-Cilag Gyógyszerkereskedelmi Marketing Szolgáltató Kft. | 205 699 | 184 610 | 14 696 |
| 10. | 11. | Boehringer Ingelheim Pharma Gesellschaft mbH Magyarországi Fióktelepe | 338 121 | 330 561 | 8 753 |
| 11. | 10. | Lilly Hungaria Kft. | 102 715 | 89 223 | 9 838 |
| 12. | 12. | MSD Pharma Hungary Korlátolt Felelősségű Társaság | 750 283 | 672 381 | 7 560 |
| 13. | 13. | KRKA Magyarország Kft. | 1 448 783 | 1 488 823 | 6 693 |
| 14. | 14. | Numil Hungary Tápszerkereskedelmi Kft. | 166 928 | 169 039 | 6 012 |
| 15. | 19. | Bayer Hungária Kereskedelmi és Szolgáltató Kft. | 97 814 | 102 210 | 4 569 |
| 16. | 17. | Biogen Hungary Korlátolt Felelősségű Társaság | 1 500 | 1 588 | 5 091 |
| 17. | 16. | GlaxoSmithKline Kft. | 1 343 209 | 1 295 224 | 5 110 |
| 18. | 21. | AstraZeneca Kft. | 145 528 | 137 447 | 4 377 |
| 19. | 15. | Astellas Pharma Kft. | 158 236 | 141 898 | 5 303 |
| 20. | 25. | Novartis Europharm Limited | 47 543 | 48 100 | 3 482 |
| 21. | 22. | Valeant Pharma Magyarország Kft. | 1 438 242 | 1 442 108 | 3 718 |
| 22. | 23. | Chiesi Hungary Kft. | 147 606 | 145 409 | 3 679 |
| 23. | - | Amgen Gyógyszerkereskedelmi Kft. | - | 21 435 | - |
| 24. | - | Wörwag Pharma Kft. | - | 329 323 | - |
| 25. | 20. | Roche (Magyarország) Kft. | 295 506 | 286 198 | 4 522 |

Forrás: Nemzeti Egészségbiztosítási Alapkezelő (NEAK)

51

2018

NEAK-toplisták – a szakágazatok top 25-ös listái



Top 25 NEAK-finanszírozott csípőprotézis-műtétet végző intézmény

| Rangsor | Szolgáltató neve | Betegszám | | NE | |
|---------|------------------|---------------------------------------------------------------|-------|------|-----|
| | | 2016 | 2017 | | |
| 1. | 1. | Magyar Honvédség Egészségügyi Központ, Budapest | 1 119 | 1129 | 758 |
| 2. | 2. | Uzsoki utcai Kórház, Budapest | 1 175 | 1199 | 719 |
| 3. | 3. | Szegedi Tudományegyetem Szent-Györgyi Albert Klinikai Központ | 717 | 729 | 443 |
| 4. | 5. | Péterfy S. u. Kórház és Baleseti Központ, Budapest | 706 | 682 | 408 |
| 5. | 6. | Bács-Kiskun Megyei Kórház, Kecskemét | 600 | 625 | 384 |
| 6. | 4. | Pécsi Tudományegyetem Klinikai Központ | 644 | 557 | 439 |
| 7. | 10. | Petz Aladár Megyei Oktató Kórház, Győr | 476 | 499 | 301 |
| 8. | 7. | Borsod-A.-Z. Megyei Központi Kórház, Miskolc | 531 | 499 | 332 |
| 9. | 9. | Debreceni Egyetem Klinikai Központ | 473 | 460 | 310 |
| 10. | 14. | Fejér Megyei Szent György Kórház, Székesfehérvár | 431 | 470 | 257 |
| 11. | 8. | Semmelweis Egyetem Klinikai Központ, Budapest | 544 | 498 | 314 |
| 12. | 11. | Zala Megyei Szent Rafel Kórház, Zalaegerszeg | 479 | 459 | 281 |
| 13. | 15. | Csolnoky Ferenc Kórház, Veszprém | 420 | 425 | 254 |
| 14. | 18. | Békés Megyei Központi Kórház | 334 | 403 | 205 |
| 15. | 13. | Tolna Megyei Balassa János Kórház, Szekszárd | 429 | 389 | 257 |

| | | | | | |
|-----|-----|-----------------------------------------------------------------|-----|-----|-----|
| 16. | 17. | Szabolcs-Sz.-B. megyei Kórházak és Egyetemi Oktatókórház | 405 | 414 | 227 |
| 17. | 12. | Betegápoló Irgalmas Rend, Budapest | 401 | 345 | 275 |
| 18. | 16. | Somogy Megyei Kaposi Mór Oktató Kórház, Kaposvár | 398 | 401 | 252 |
| 19. | 20. | Markusovszky Egyetemi Oktatókórház, Szombathely | 320 | 337 | 190 |
| 20. | 21. | Debreceni Egyetem Kenézy Egyetemi Kórház | 243 | 252 | 162 |
| 21. | 19. | Szent János Kórház és Észak-budai Egyesített Kórházak, Budapest | 323 | 273 | 194 |
| 22. | 22. | Szolnoki MÁV Kórház | 224 | 198 | 132 |
| 23. | 25. | J-N-Szolnok Megyei Hetényi Géza Kórház, Szolnok | 163 | 170 | 104 |
| 24. | – | Dr. Bugyi István Kórház, Szentes | – | 153 | – |
| 25. | – | Markhot Ferenc Kórház, Eger | – | 156 | – |

Forrás: Nemzeti Egészségbiztosítási Alapkezelő (NEAK)

Nagymértékű

szórást mutat a
csípőprotézis-
műtétek

betegszáma

a kórházakban.


Jelentősen emelkedő műtéti számok

■ Míg tavaly jelentősen átalakult a csípőprotézis-műtétet végző intézmények rangsora,

addig az idén nem volt kiemelkedő változás az élbolyban. 2017-ben is két olyan kórház volt, amelyek elérték az évi ezres műtéti számot: a Magyar Honvédség Egészségügyi Központ (1129 beteg) és az Uzsoki utcai Kórház (1199 beteg). A lista másik végén immár négy olyan kórházat találunk, ahol az évi műtéti betegszám nem érte el a 200-at: Szolnoki MÁV Kórház (198), Jász-Nagykun-Szolnok Megyei Hetényi Géza Kórház (170), Dr. Bugyi István Kórház, Szentes (153), Markhot Ferenc Kórház, Eger (156). A betegszám (műtéti volumen) alapján kialakuló orvosi tapasztalat, az ehhez kapcsolódó műtéti eredményesség jelentős mértékben meghatározza az ellátás minőségét. Megfontolásra érdemes az egészségpolitikai döntéshozók számára egyfajta minimális műtéti szám bevezetése.

2017-ben két kivétellel a kórházak többsége növelte a csípőprotézis-műtétekből származó egészségbiztosítási bevételeit. A legnagyobb bevételnövekedést az alábbi kórházak esetében látjuk: a Békés Megyei Központi Kórház (142,5%), a Fejér Megyei Szent György

Kórház, Székesfehérvár (131,8%), a Petz Aladár Megyei Oktató Kórház, Győr (127,2), valamint a Szabolcs-Szabolcs-Szatmár-Bereg megyei Kórházak és Egyetemi Oktatókórház (124,0).



Forrásbővülés, várólista–csökkenés

■ A szürkehályogműtétek típusosan olyan területe a gyógyításnak, ahol hamar kialakulnak a várólisták. 2017-ben valamennyi szolgáltató növelte a szürkehályogműtétekből származó egészségbiztosítási bevételét. A legnagyobb bevételemelkedést a miskolci Borsod-Aba-

új-Zemplén Megyei Központi Kórház és Egyetemi Oktatókórház (251,2%), a Békés Megyei

Központi Kórház (157,7%), a kecskeméti Bács-Kiskun Megyei Kórház (147,1%) a szolnoki Jász-Nagykun-Szolnok Megyei Hetényi Géza Kórház – Rendelőintézet (142,9%) és a szombathelyi Markusovszky Egyetemi Oktatókórház (141,3%) érte el. A bevételnövekedés háttérében

az aktív fekvőbeteg-szakellátás súlyszámértései díjemelkedése áll. A másik ok a 2017. év

elejétől bevezetett ösztönző szabály, amely szerint az egynapos ellátási formában elvégzett beavatkozások, a szokásos HBCs-alapdíjon felül további 10 százalék többletfinanszírozásban részesülnek.

A várólisták létrejöttét a közvélekedés a 2006–2008 közötti egészségügyi reformhoz kapcsolja, ami nem is áll túl messze a valóságtól. A jelentős kórháziágyszám-csökkenés és az ennél is meghatározóbb finanszírozási kötétségek, köztük a teljesítményvolumen-korlát (TVK) szabályainak akkori erősítése kikövezte az utat a várólisták előtt. Ám az elmúlt években többletforrás került a kasszába, ennek eredményeként a várakozási idő csökkent.

A változó

finanszírozási

szabályok

ösztönözték

az egynapos

sebészeti ellátások bővülését.

To 25 NEAK-finanszírozott szürkehályogműtétet végző intézmény

| Rang 2017 | sor 2016 | Szolgáltató neve | Betegszám 2016 2017 | | NEAK-árbev 2017 2017/16 |
|--------------|-------------|---------------------------------------------------------------|---------------------|-------|----------------------------|
| 1. | 1. | Semmelweis Egyetem, Budapest | 3 179 | 3 120 | 558 |
| 2. | 2. | Magyar Honvédség Egészségügyi Központ, Budapest | 2 956 | 2 963 | 530 |
| 3. | 3. | Szegedi Tudományegyetem Szent-Györgyi Albert Klinikai Központ | 2 809 | 2 871 | 497 |
| 4. | 5. | Debreceni Egyetem Kenézy Egyetemi Kórház | 2 640 | 2 950 | 435 |
| 5. | 22. | Borsod-A.-Z. Megyei Központi Kórház, Miskolc | 1 257 | 2 542 | 219 |
| 6. | 4. | Pécsi Tudományegyetem Klinikai Központ | 3 017 | 2 557 | 445 |
| 7. | 6. | Petz Aladár Megyei Oktató Kórház, Győr | 2 203 | 2 073 | 387 |
| 8. | 9. | Markusovszky Egyetemi Oktatókórház, Szombathely | 1 639 | 1 708 | 324 |
| 9. | 8. | Csolnoky Ferenc Kórház, Veszprém | 1 173 | 1 113 | 356 |
| 10. | 14. | Bács-Kiskun Megyei Kórház, Kecskemét | 1 791 | 1 939 | 278 |
| 11. | 7. | Szabolcs-Sz.-B. megyei Kórházak és Egyetemi Oktatókórház | 2 177 | 1 830 | 373 |
| 12. | 13. | Uzsoki utcai Kórház, Budapest | 1 644 | 1 606 | 289 |
| 13. | 10. | Fejér Megyei Szent György Kórház, Székesfehérvár | 1 380 | 1 294 | 315 |
| 14. | 11. | Péterfy S. u. Kórház és Baleseti Központ, Budapest | 1 631 | 1 538 | 302 |
| 15. | 12. | Bajcsy-Zsilinszky Kórház és Rendelőintézet, Budapest | 1 607 | 1 644 | 291 |

| | | | | | |
|-----|-----|--------------------------------------------------------------------|-------|-------|-----|
| 16. | 17. | Békés Megyei Központi Kórház | 1 279 | 1 627 | 235 |
| 17. | 15. | Jahn Ferenc Dél-pesti Kórház, Budapest | 1 651 | 1 493 | 274 |
| 18. | 24. | J.-N.-Szolnok Megyei Hetényi Géza Kórház – Rendelőintézet, Szolnok | 1 340 | 1 389 | 213 |
| 19. | 20. | Zala Megyei Szent Rafel Kórház, Zalaegerszeg | 1 288 | 1 321 | 223 |
| 20. | 21. | Vaszary Kolos Kórház, Esztergom | 1 073 | 1 132 | 221 |
| 21. | 23. | Debreceni Egyetem Klinikai Központ | 1 274 | 1 382 | 218 |
| 22. | 25. | Szent Imre Egyetemi Oktatókórház, Budapest | 1 226 | 1 201 | 212 |
| 23. | – | Toldy Ferenc Kórház és Rendelőintézet, Cegléd | – | 1 323 | – |
| 24. | – | Szent Pantaleon Kórház, Dunaujváros | – | 1 122 | – |
| 25. | 18. | Szent Rókus Kórház, Budapest | 1 414 | 1 324 | 232 |

Forrás: Nemzeti Egészségbiztosítási Alapkezelő (NEAK)

53

2018

NEAK-toplisták – a szakágazatok top 25-ös listái



Top 14 NEAK-finanszírozott művese-szolgáltató

| Rangsor | Szolgáltató neve | NEAK-árbevétel (millió forint) | | | |
|---------|------------------|----------------------------------------------------------------------|-------|-------------|-------|
| | | 2016 | 2017 | 2017/16 (%) | |
| 1. | 1. | B. Braun Avitum Hungary Egészségügyi Szolgáltató Zrt., Budapest | 9 061 | 9 102 | 100,4 |
| 2. | 2. | Fresenius Medical Care Dialízis Center Kft., Budapest | 8 045 | 7 925 | 98,5 |
| 3. | 3. | Diaverum Hungary Egészségügyi és Szolgáltató Kft., Budapest | 2 853 | 2 758 | 96,6 |
| 4. | 4. | Debreceni Egyetem Klinikai Központ | 815 | 775 | 95,1 |
| 5. | 5. | Szent Margit Kórház, Budapest | 535 | 518 | 96,8 |
| 6. | 6. | Szegedi Tudományegyetem Szent-Györgyi Albert Klinikai Központ | 369 | 473 | 128,1 |
| 7. | 7. | Magyar Honvédség Egészségügyi Központ | 367 | 373 | 101,6 |
| 8. | 9. | Csongrád Megyei Egészségügyi Ellátó Központ Hódmezővásárhely – Makó | 231 | 266 | 115,2 |
| 9. | 8. | Uzsoki utcai Kórház, Budapest | 242 | 264 | 109,4 |
| 10. | 10. | Nephrocentrum Egészségügyi Alapítvány, Budapest | 219 | 233 | 106,2 |
| 11. | 11. | Szent Rókus Kórház, Budapest | 165 | 179 | 108,7 |
| 12. | 12. | Semmelweis Egyetem, Budapest | 116 | 132 | 113,7 |
| 13. | 13. | Haemobil Egészségügyi Szolgáltató Közhasznú Nonprofit Kft., Budapest | 90 | 104 | 115,5 |
| 14. | 14. | Szegedi Tudományegyetem Gyermekművese Állomásért Alapítvány | 55 | 64 | 117,5 |

Forrás: Nemzeti Egészségbiztosítási Alapkezelő (NEAK)

*Hat éve érdeemben
változatlan
a műveseellátás
finanszírozása.*

Erősen koncentrált piac

■ A műveseellátások finanszírozására szolgáló kassza az egyik legstabilabb a Nemzeti

Egészségbiztosítási Alapkezelő szakfeladatai előirányzatai között. Ugyanis immár hatodik éve

változatlan az e célra előirányzott összeg: 2012-ben, 2013-ban, 2014-ben, 2015-ben, 2016-ban és 2017-ben is 23,171 milliárd forint volt a művesekezelésre elkülönített éves OEP/NEAK kiadás. (A NEAK lett az Országos Egészségbiztosítási Pénztár utódja.) Így a kezelések alapdíja sem változott érdemben. Ennek az összege 2012–2017 között átlagosan 21 400 forint körül mozgott. Az évente ellátott esetszám is nagyjából ugyanannyi volt, 98-101 ezer beteget

kezeltek a szolgáltatók 2012–2017 között.

A listán szereplő 14 szolgáltató sem változott, sőt a sorrendjük is csak egy ponton módosult: a lista 8-9. helyén lévő Csongrád Megyei Egészségügyi Ellátó Központ Hódmezővásárhely – Makó és az Uzsoki utcai Kórház, Budapest cserélt helyet.

A művese-szolgáltatói toplista élén található szolgáltatók, a B. Braun Avitum Hungary Zrt., a Fresenius Medical Care Dialízis Center Kft. és a Diaverum Hungary Kft. a top 200-as listán is megtalálhatók, a 34., a 35. és a 75. helyen.

Erősen koncentrált piacról van szó, a rangsor első két helyezettje a NEAK-finanszírozás 73,5 százalékát, az első három helyezett pedig 88,7 százalékát kapja az ellátott betegei után.

A listán szereplő intézmények közül négynek csökkent, míg tizenegynek emelkedett az egészségbiztosítótól kapott bevétele. A legnagyobb mértékben a Szegedi Tudományegyetem Gyermekművese Állomásért Alapítvány (117,5%), a Haemobil Egészségügyi Szolgáltató Közhasznú Nonprofit Kft., Budapest (115,5%) és a Csongrád Megyei Egészségügyi Ellátó

Központ Hódmezővásárhely – Makó (115,2%) tudta növelni a művesellátásból származó

bevételeit, viszonylag alacsony ellátási volumen mellett.

54



| Rangsor | | Szolgáltató neve | Betegszám | | NEAK-árbevétel (millió forint) | | |
|---------|------|-----------------------------------------------------------------|-----------|-------|--------------------------------|-------|---------|
| 2017 | 2016 | | 2016 | 2017 | 2016 | 2017 | 2017/16 |
| 1. | 1. | Kadály Intézet Kft. | 2 142 | 2 833 | 868 | 1 055 | 121,6 |
| 2. | 2. | Szent János Kórház és Észak-budai Egyesített Kórházak, Budapest | 873 | 959 | 399 | 548 | 137,4 |
| 3. | 3. | ... | ... | ... | ... | ... | ... |
| 4. | 4. | Pécsi Tudományegyetem Klinikai Központ | 439 | 477 | 188 | 219 | 116,2 |
| 5. | 5. | Pannon Reprodukciós Intézet Kft., Tapolca | 536 | 488 | 163 | 186 | 114,4 |
| 6. | 6. | Semmelweis Egyetem Klinikai Központ, Budapest | 364 | 388 | 154 | 185 | 119,7 |
| 7. | 7. | Sterilitás Kft. | 191 | 213 | 100 | 120 | 119,7 |
| 8. | 8. | ... | ... | ... | ... | ... | ... |

Debreceni Egyetem Klinikai Központ

Forgács Intézet Kft.

Forrás: Nemzeti Egészségbiztosítási Alapkezelő (NEAK)

Határozott kormányzati lépések a családpolitikában

■ A kormány 1600/2017. (VIII. 31.) kormányhatározata az in vitro fertilizációs (IVF) tevékenység támogatásának kibővítéséről határozott. A többletkapacitás-befogadások teljesítményének finanszírozását 666,7 millió forinttal megemelték, a gyógyszer-támogatás kiadásait pedig 883,4 millióval bővítették. Emellett a kormányhatározat 2592,7 millió forint forrást biztosított az Állami Egészségügyi Ellátó Központ számára, illetve ezenfelül a további fejlesztésekhez szükséges, legfeljebb 2407,3 millió forint többletforrást is biztosít. A fejlesztések célja a művi megtermékenyítés állami fenntartású intézményrendszerének megerősítése. Hazánkban az idén is nyolc mesterséges megtermékenyítési eljárást végző egészségügyi szolgáltató tevékenykedik.

Jelentős

*forrásbővülés
az IVF-
ellátásoknál.*

HIRDETÉS




Több MlnT

PP-MG-HU-0026 • A dokumentum zárásának időpontja: 2018.08.29.

Lilly Hungária Kft. 1075 Budapest, Madách Imre út 13-14., Tel: (1)3285100 • Fax: (1)3285101 • www.lilly.hu

AK-árbevétel (millió forint)

| 2017 | 2017/16 (%) |
|-------------|--------------------|
| 30 929 | 121,3 |
| 24 276 | 114,7 |
| 22 405 | 119,9 |
| 22 020 | 144,3 |
| 21 005 | 121,9 |
| 18 817 | 117,0 |
| 15 933 | 120,0 |
| 14 525 | 117,6 |
| 12 272 | 118,9 |
| 11 891 | 122,1 |
| 11 041 | 154,5 |
| 10 601 | 120,4 |
| 9 999 | 120,0 |
| 9 276 | 112,5 |
| 9 068 | 115,3 |
| 9 041 | 117,5 |
| 8 970 | 128,6 |
| 8 883 | 122,1 |
| 8 536 | 121,9 |
| 8 312 | 116,0 |
| 6 909 | 120,2 |
| 6 902 | 124,4 |
| 6 740 | 118,6 |
| 6 222 | – |
| 6 153 | 121,7 |



AK-árbevétel (millió forint)

| 2017 | 2017/16 (%) |
|-------------|--------------------|
| 3 270 | 102,3 |
| 2 743 | 129,6 |
| 2 522 | 121,6 |
| 2 308 | 117,1 |
| 2 050 | 114,5 |
| 1 922 | 120,2 |
| 1 766 | 143,9 |
| 1 687 | 117,2 |
| 1 615 | 120,2 |
| 1 603 | 154,7 |
| 1 570 | 126,7 |
| 1 550 | 122,0 |
| 1 369 | 125,1 |
| 1 334 | 120,6 |
| 1 304 | 116,9 |
| 1 280 | 126,9 |
| 1 203 | 98,5 |
| 1 152 | 116,5 |
| 1 150 | – |
| 1 141 | – |
| 1 090 | 113,9 |
| 1 086 | 116,2 |
| 1 079 | 116,8 |
| 1 073 | 120,4 |
| 1 058 | 113,8 |

AK-árbevétel (millió forint)

| 2017 | 2017/16 (%) |
|-------------|--------------------|
| 4 867 | 119,0 |

| | |
|-------|-------|
| 4 753 | 126,4 |
| 4 014 | 211,2 |
| 3 681 | 119,4 |
| 3 508 | 126,8 |
| 3 300 | 116,2 |
| 2 828 | 118,5 |
| 2 792 | 155,1 |
| 2 784 | 121,9 |
| 2 706 | 125,0 |
| 2 701 | 118,5 |
| 2 376 | 160,7 |
| 2 376 | 125,0 |
| 1 995 | 119,4 |
| 1 971 | 119,5 |
| 1 898 | 125,0 |
| 1 784 | 116,5 |
| 1 742 | 113,4 |
| 1 660 | 113,8 |
| 1 614 | – |
| 1 602 | 125,8 |
| 1 439 | 129,6 |
| 1 421 | 126,2 |
| 1 376 | 119,7 |
| 1 327 | – |



Cost (prime) ratio 2019
3 (%)

| | |
|-------|-------|
| 2 381 | 108,0 |
| 1 409 | 109,3 |
| 1 234 | 113,3 |
| 1 175 | 116,7 |
| 941 | 127,1 |
| 933 | 111,8 |
| 908 | 110,1 |
| 803 | 104,9 |

| | |
|-----|-------|
| 623 | 104,7 |
| 585 | 135,3 |
| 555 | 108,9 |
| 549 | 103,1 |
| 522 | 111,7 |
| 472 | 147,3 |
| 425 | 107,1 |
| 398 | 117,6 |
| 352 | 80,4 |
| 323 | 110,3 |
| 309 | 111,9 |
| 293 | 107,6 |
| 288 | 108,3 |
| 258 | 109,7 |
| 256 | 108,0 |
| 250 | 110,4 |
| 232 | 109,5 |

AK-árbevétel (millió forint)


| 2017 | 2017/16 (%) |
|-------------|--------------------|
| 1 093 | 110,0 |
| 1 059 | 121,7 |
| 991 | 131,4 |
| 982 | 124,0 |
| 961 | 119,4 |
| 923 | 105,1 |
| 899 | 109,1 |
| 899 | 119,9 |
| 861 | 142,3 |
| 828 | 107,3 |
| 741 | 110,8 |
| 705 | 128,9 |
| 691 | 115,0 |
| 657 | 144,7 |
| 640 | 115,1 |
| 603 | 110,4 |
| 597 | 110,4 |
| 588 | 117,1 |
| 555 | 109,8 |
| 509 | 141,2 |
| 464 | 146,7 |

| | |
|-----|-------|
| 459 | 110,3 |
| 446 | 136,0 |
| 384 | 109,3 |
| 374 | - |



ás kiáramlás (millió forint)

| 2017 | 2017/16 (%) |
|-------------|--------------------|
| 7 627 | 91,4 |
| 4 522 | 78,8 |
| 2 932 | 107,4 |
| 2 884 | 97,0 |
| 2 844 | 85,8 |
| 1 853 | 95,9 |
| 1 802 | 108,2 |
| 1 688 | 89,3 |
| 1 422 | 106,8 |
| 1 371 | 91,5 |
| 1 214 | 106,9 |
| 1 163 | 94,1 |
| 1 134 | 93,8 |
| 1 113 | 99,6 |
| 1 104 | 100,5 |
| 1 058 | 103,5 |
| 1 057 | 108,0 |
| 1 046 | 99,5 |
| 1 038 | 97,4 |
| 1 019 | 124,8 |
| 981 | 87,3 |
| 952 | -- |
| 922 | -- |
| 776 | -- |
| 745 | -- |



)

AK-árbevétel (millió forint)

| 2017 | 2017/16 (%) |
|-------------|--------------------|
| 427 | 94% |
| 127 | 96% |
| 115 | 94% |
| 111 | 101% |
| 110 | 81% |
| 107 | 90% |
| 107 | 98% |
| 105 | 102% |
| 88 | 98% |
| 77 | 94% |
| 72 | 98% |
| 71 | 104% |
| 71 | 95% |
| 70 | 102% |
| 63 | 58% |
| 61 | 96% |
| 58 | 93% |
| 53 | 98% |
| 53 | 98% |
| 51 | 97% |
| 49 | 99% |
| 44 | -- |
| 43 | 95% |
| 43 | 82% |
| 42 | 92% |



Imazó

étel (millió forint) 2016

3 (%)

| | |
|--------|-------|
| 31 019 | 96,3 |
| 23 068 | 106,5 |

| | |
|--------|-------|
| 17 761 | 110,4 |
| 16 372 | 106,6 |
| 16 132 | 114,9 |
| 15 812 | 93,1 |
| 13 499 | 108,1 |
| 11 634 | 110,4 |
| 11 483 | 78,1 |
| 10 257 | 117,2 |
| 9 383 | 95,4 |
| 7 718 | 102,1 |
| 6 936 | 103,6 |
| 6 456 | 107,4 |
| 5 765 | 126,2 |
| 5 404 | 106,1 |
| 5 023 | 98,3 |
| 4 423 | 101,1 |
| 4 347 | 82,0 |
| 4 202 | 120,7 |
| 3 758 | 101,1 |
| 3 750 | 101,9 |
| 3 704 | – |
| 3 699 | – |
| 3 668 | 81,1 |

AK-árbevétel (millió forint)

| 2017 | 2017/16 (%) |
|------|-------------|
| 908 | 119,9 |
| 841 | 117,1 |
| 543 | 122,8 |
| 470 | 115,2 |
| 451 | 117,4 |
| 423 | 96,4 |
| 382 | 127,2 |
| 361 | 108,6 |
| 349 | 112,8 |
| 338 | 131,8 |
| 318 | 101,4 |
| 318 | 113,1 |
| 313 | 123,1 |
| 292 | 142,5 |
| 288 | 111,9 |

| | |
|-----|-------|
| 282 | 124,0 |
| 278 | 100,9 |
| 268 | 106,3 |
| 230 | 120,9 |
| 196 | 120,6 |
| 184 | 95,2 |
| 133 | 101,2 |
| 126 | 121,5 |
| 116 | - |
| 107 | - |



étel (millió forint) 2016
3 (%)

| | |
|-----|-------|
| 713 | 127,7 |
| 676 | 127,6 |
| 653 | 131,2 |
| 600 | 138,2 |
| 549 | 251,2 |
| 508 | 114,2 |
| 481 | 124,4 |
| 457 | 141,3 |
| 437 | 122,8 |
| 409 | 147,1 |
| 396 | 105,9 |
| 391 | 135,5 |
| 391 | 124,1 |
| 381 | 126,2 |
| 371 | 127,5 |

| | |
|-----|-------|
| 370 | 157,7 |
| 330 | 120,1 |
| 304 | 142,9 |
| 300 | 134,3 |
| 299 | 135,4 |
| 294 | 135,0 |
| 280 | 132,3 |
| 280 | – |
| 258 | – |
| 255 | 109,9 |

