

2018

Vállalkozások toplistái – 25-ös listák



## Gyógyszergyártás és -forgalmazás, 2017

Rangsor		A társaság neve	Az értékesítés nettó árbevétele (millió forint)
2017	2016		
1	1.	Richter Gedeon Vegyészeti Gyár Nyrt.	328 533
2	2.	Teva Gyógyszergyár Zrt.	284 396
3	3.	Hungaropharma Gyógyszerkereskedelmi Zrt.	275 931
4	4.	Phoenix Pharma Gyógyszerkereskedelmi Zrt.	264 605
5	5.	Sanofi-Aventis Magyarország Kereskedelmi és Szolgáltató Zrt.	191 833
6	6.	Chinoín Gyógyszer- és Vegyészeti Termékek Gyára Zrt.	165 299
7	7.	Egis Gyógyszergyár Zrt.	163 487
8	8.	Euromedic-Pharma Gyógyszernagykereskedelmi Zrt.	57 244
9	9.	Bayer Hungária Kereskedelmi és Szolgáltató Kft.	47 564
10	10.	Novartis Hungária Egészségügyi Kft.	44 002
11	11.	Janssen-Cilag Gyógyszerkereskedelmi Marketing Szolgáltató Kft.	43 546
12	12.	AbbVie Gyógyszerkereskedelmi Kft.	39 749
13	13.	Roche (Magyarország) Gyógyszer- és Vegyipari Kereskedelmi Kft.	36 892
14	14.	Pfizer Gyógyszerkereskedelmi Kft.	36 197
15	15.	GlaxoSmithKline-Consumer Magyarország Kft.	32 133
16	16.	Sandoz Hungária Kereskedelmi Kft.	24 923
17	17.	Merck Vegyi és Gyógyszeripari Kereskedelmi Kft.	21 393
18	18.	Pharmaroad Gyógyszerkereskedelmi, Kereskedelmi és Szolgáltató Kft.	20 791
19	19.	MSD Pharma Hungary Kft.	19 571
20	20.	Viridis-Pharma Gyógyszer-nagykereskedelmi, Kereskedelmi és Szolg. Kft.	14 928
21	21.	Fresenius Kabi Hungary Vegy-, Gyógyszeripari és Kereskedelmi Kft.	14 838
22	22.	Human BioPlazma Gyártó és Kereskedelmi Kft.	14 105
23	23.	GlaxoSmithKline Gyógyszer- és Egészségvédelmi Termékek Kft.	13 440
24	24.	AstraZeneca Kereskedelmi és Szolgáltató Kft.	12 443
25	25.	Lilly Hungária Gyógyszer-, Állategészségügyi és Orvosi Ber. Gyártó és Ért. Kft.	11 925

Forrás: Bisnode Magyarország Kft.

Két nagy-

vállalatnál

összpontosul

az éves adózott

eredmény

kétharmada.

## Jelentős árbevétel és foglalkoztatás

■ A gyógyszergyártók továbbra is meghatározó szereplői az egészségiparnak. A top 25-ös


listán szereplő vállalatok együttes éves árbevétele 2179 milliárd forint, adózott eredménye 110 milliárd forint, éves átlagos dolgozói létszámuk pedig 18 181 fő volt 2017-ben. A cégek súlyát jelzi, hogy kiadványunk vállalati top 200-as rangsorában is a lista élén szerepelnek, az 1–32. hely között.

A 2015. és 2016. évhez hasonlóan 2017-ben valamennyi gyógyszergyártó pozitív adózott eredménnyel zárta az évet. Ugyanakkor a profit kétharmadát 2017-ben két meghatározó piaci szereplő érte el: a ChinoIn Gyógyszer- és Vegyészeti Termékek Gyára Zrt. (a top 25 profit 40,3%-a) és az Egis Gyógyszergyár Zrt. (a top 25 profit 27,2%-a).

Az egy főre jutó árbevétel a legmagasabb az Euromedic-Pharma Gyógyszer-nagykereskedelmi Zrt. (1506 millió Ft/fő), a Sanofi-Aventis Magyarország Kereskedelmi és Szolgáltató Zrt. (780 millió Ft/fő) és az AbbVie Gyógyszerkereskedelmi Kft. (497 millió Ft/fő) esetében.

A 2017. évi listán két új szereplő jelent meg: az AstraZeneca Kereskedelmi és Szolgáltató Kft. (24. hely), valamint a Lilly Hungária Gyógyszer-, Állategészségügyi és Orvosi Berendezéseket Gyártó és Értékesítő Kft. (25. hely).

70



## Széles körű terápiás paletta

■ Az orvosi eszközök és berendezések gyártói jelentős szereplői az egészségiparnak. A top 25-ös listán szereplő vállalatok együttes éves árbevétele 314 milliárd forint, adózott eredménye 26 milliárd forint, éves átlagos dolgozói létszámuk pedig 10 252 fő volt 2017-ben. A cégek súlyát jelzi, hogy kiadványunk vállalati top 200-as rangsorában 21 cég szerepel közülük, a 7–188. hely között.

A terület listavezető vállalkozása, a Coloplast Hungary Gyártó Kft. mintegy 17,1 százalékkal növelte árbevételét. Termékeik elsősorban a sztómaterápia, az inkontinencia és a sebkezelés területén meghatározók. A második helyet a 77 Elektronika Műszeripari Kft. 17,2 százalékos árbevétel-emelkedés mellett érte el, elsősorban orvosdiagnosztikai eszközök gyártásával. A harmadik helyen található Becton Dickinson Hungary Kereskedelmi Kft. 4,7 százalékkal növelte árbevételét, főleg az orvosi eszközök, berendezések és reagensek piacán.

A 2017. évi listán egy új szereplő jelent meg, a B. Braun Medical Magyarország Orvostechnológiai Kft. (4. hely).

Az egy főre jutó árbevétel a legmagasabb a Control-X Medical Kereskedelmi és Szolgáltató Kft. (81 millió Ft/fő), a 77 Elektronika Műszeripari Kft. (66 millió Ft/fő) és a Hoge Orvosi Műszer Kft. (64 millió Ft/fő) esetében. 2017-ben négy olyan vállalat volt a listán, amelyek adózott eredménye negatív volt, ami kismértékű javulás a 2015. és 2016. évhez képest, amikor egyaránt 5-5 veszteséges vállalkozás volt.

A hazai

egészségipar

meghatározói

szereplői, együttes  
éves árbevételeük  
314 milliárd forint  
volt.

## Orvosi eszközök és berendezése

Rangsor	A társaság neve	Az értékesítés nettó árbevétele (millió forint)
2017	2016	
1 1. 1.	Coloplast Hungary Gyártó Kft.	121 805
2 2.	3. 77 Elektronika Műszeripari Kft.	28 702
3 3.	2. Becton Dickinson Hungary Kereskedelmi Kft.	26 905
4 4.	– B.Braun Medical Magyarország Orvostechnológiai Kft.	24 814
5 5.	4. CooperVision CL Hungary Kft.	19 303
6 6.	5. Hoya Szemüveglencse Gyártó Magyarország Zrt.	16 064
7 7.	6. Diatron Medicinai Instrumentumok Laboratóriumi Diagnosztikai Fejl.-Gy. Zrt.	10 718
8 8.	14. 77 Ing Vagyongazdálkodási Kft.	9 466
9 9.	7. Mediso Medical Imaging Systems Kft.	7 157
110.	8. Mediagnost Mechanikai és Diagnosztikai Szerekezeteket Gyártó Kft.	7 079
1 11.	9. Medicontur Orvostechnikai Kft.	5 869
1 12. 11.	Greiner Bio-One Hungary Műanyagtechnika Kft.	4 933
1 13.	10. Sanatmetal Ortopédiai és Traumatológiai Eszközöket Gyártó Kft.	4 884
1 14.	12. Sedecal Magyarország Elektronikai Gyártó és Kereskedelmi Kft.	4 344
1 15.	15. 3DHitech Fejlesztő Kft.	3 722
1 16.	13. Medicor Kéziműszer Zrt.	3 484
1 17.	16. Salus-Orthopedtechnika Gyógyászati Segédeszköz Ker. és Term. Kft.	2 719
1 18.	18. Innomed Medical Orvostechnikai Fejlesztő és Gyártó Zrt.	2 042
1 19.	21. Celitron Medical Technologies Ipari és Szolgáltató Kft.	1 878
2 20.	24. Hoge Orvosi Műszer Kft.	1 858
2 21.	17. Dispomedicor Egyszerhasználatos Orv. Eszk. és Műtét-technikai Term. Gy. Zrt.	1 804
222.	20. Prima-Protetika Gyártó és Kereskedelmi Kft.	1 526
223.	22. Digiterm Műszaki Fejlesztő, Gyártó és Kereskedelmi Kft.	1 249
2 24.	23. Sanamöbel Bútorgyártó Kft.	1 157
2 25.	19. Control-X Medical Kereskedelmi és Szolgáltató Kft.	1 141

Forrás: Bisnode Magyarország Kft.

71

2018

Vállalkozások toplistái – 25-ös listák



Rang sor

A társaság neve

Gyógyszertári vállalkozások,

Az értékesítés

nettó árbevétele

2017	2016		(millió forint)
1 1.	1.	Pingvin Napfény Gyógyszerészeti Zrt.	4067
2 2.	2.	Pingvin Oros Gyógyszerészeti Zrt.	3799
3 3.	3.	Kabay-Med Kereskedelmi és Szolgáltató Bt.	3744
4 4.	4.	Dorottya Patika Bt.	3042
5 5.	6.	Augusztia 2000 Gyógyszer- és Gyógykozmetikai Kereskedelmi Bt.	2901
6 6.	8.	Octo Pharma Kft.	2650
7 7.	10.	Díhu Kereskedelmi Kft.	2506
8 8.	11.	Pingvin Bács Gyógyszerészeti Zrt.	2421
9 9.	12.	Pingvin Hajdú Gyógyszerészeti Zrt.	2390
110.	9.	„Libra '93” Gyógyszer- és Gyógykozmetikai Kereskedelmi Bt.	2223
111.	13.	Pingvin Tisza Gyógyszerészeti Zrt.	2220
112.	17.	Gazdagréti Patika, Egészségügyi és Szolgáltató Kft.	2031
113.	15.	Pingvin Hód Gyógyszerészeti Zrt.	1867
114.	20.	Patika Profi Dél Gyógyszertár Működtető Kft.	1865
115.	18.	Pingvin Békés Gyógyszerészeti Zrt.	1854
116.	19.	Patika Profi Észak-kelet Gyógyszertár Működtető Kft.	1849
117.	16.	Human-Med-Pharma Gyógyszer- és Gyógyhatású Készítmény Forg. és Ker. Kft	1826
118.	14.	Pingvin Maros Gyógyszerészeti Zrt.	1796
119.	23.	Patika Profi Delta Gyógyszertár Működtető Kft.	1775
220.	–	Szil Pharma Gyógyszer- és Gyógyászati Segédeszköz Kereskedelmi Kft.	1655
221.	21.	Centrum-Pharma Kereskedelmi és Szolgáltató Kft.	1639
222.	–	Patika Profi Nyugat Gyógyszertár Működtető Kft.	1639
223.	–	Patika Profi Gamma Gyógyszertár Működtető Kft.	1631
224.	–	Pingvin Forrás Gyógyszerészeti Zrt.	1576
225.	–	Patika Profi Béta Gyógyszertár Működtető Kft.	1556

Forrás: Bisnode Magyarország Kft.

**A top 25-ös listán szereplők együttes éves árbevétele**

**56,5 milliárd forint volt.**

## Nyereséges gyógyszerertári vállalkozások

■ „Az adózott eredmény tekintetében ezúttal is enyhe rácsodálkozással vehetjük szemügyre, hogy a top 25-os lista szereplői kivétel nélkül mind nyereségesek voltak 2015-ben” – írtuk a múlt évi évkönyvünkben. Ugyanezt mondjuk a 2017. év számai alapján is: nem volt veszteséges vállalkozás a top 25-ben szereplők között. Pedig a gyógyszerpiacon az elmúlt években végbe ment változások (állami gyógyszerkiadások csökkentése, vakliciteljárás stb.) alapján ennél kedvezőtlenebb kép rajzolódhatna ki.


A top 25-ös listán szereplők együttes éves árbevétele 56,5 milliárd, adózott eredménye 1,1 milliárd forint volt. Az éves átlagos dolgozói létszámuk pedig 715 fő volt 2017-ben. Az egy főre jutó árbevétel a legmagasabb az Augusztia 2000 Gyógyszer- és Gyógykozmetikai Kereskedelmi Bt. (414 millió Ft/fő), a „Libra '93” Gyógyszer- és Gyógykozmetikai Kereskedelmi Bt. (185 millió

Ft/fő) és az Dorottya Patika Bt. (179 millió Ft/fő) esetén.

A 2017. évi listán öt új szereplő jelent meg: Szil Pharma Gyógyszer- és Gyógyászati Segédeszköz Kereskedelmi Kft., a Patika Profi Nyugat Gyógyszertár Működtető Kft., a Patika Profi Gamma Gyógyszertár Működtető Kft., a Pingvin Forrás Gyógyszerészeti Zrt., a Patika Profi Béta

Gyógyszertár Működtető Kft. Az öt új szereplő azt is jelzi, hogy a patikai piacon még van némi mozgás.

72



## Pozitív adózott eredménnyel zártak

■ Az orvostechnológiai cégek jól teljesítettek 2017-ben is. A top 25-ös listán szereplő

vállalatok együttes éves árbevétele 43,6 milliárd, adózott eredménye 1,9 milliárd forint, éves átlagos dolgozói létszámuk pedig 923 fő volt az elmúlt évben. A top 25 orvostechnológiai vállalkozás közül nyolc cég az idei kiadvány vállalati top 200-as rangsorában is szerepel, a 44–200. hely között.

2017-ben egy kivétellel (De-Max Hallókészülék Forgalmazó Kft., mínusz 303 millió forint) valamennyi vállalkozás pozitív adózott eredménnyel zárta az évet. A legnagyobb nyereséget a Replant 4 Care Kereskedelmi és Szolgáltató Kft. (673 millió forint), az Alpha Implant Fogászati és Kereskedelmi Kft. (248 millió forint) és a Rextra Kereskedelmi Kft. (157 millió forint)

érte el.

Az egy főre jutó árbevétel a legmagasabb a Biotronik Hungaria Kereskedelmi Kft. (252 millió Ft/fő), a BioMérieux Hungária Kereskedelmi és Szolgáltató Kft. (185 millió Ft/fő) és a Lajta Medical Kereskedelmi és Szolgáltató Kft. (161 millió Ft/fő) esetében.

A 2017. évi listán két új szereplő jelent meg, az egyik az Alvásterápia Kft. (21. hely) a másik a Medifair Egészségügyi Kereskedelmi és Szolgáltató Kft. (25. hely).

*A top 25-ös listán  
szereplő vállalatok  
együttes éves*

*árbevétele 43,6*

*milliárd forint volt.*

## Orvostechnológia, 2017

Rangsor		A társaság neve	Az értékesítés nettó árbevétele (millió forint)
2017	2016		
1	1.	Medtronic Hungária Kereskedelmi Kft.	7545
2	3.	Replant 4 Care Kereskedelmi és Szolgáltató Kft.	4083
3	2.	Biotronik Hungaria Kereskedelmi Kft	3775
4	4.	Amplifon Magyarország Kereskedelmi és Szolgáltató Kft.	2770
5	5.	Rextra Kereskedelmi Kft.	2674
6	7.	De-Max Hallókészülék Forgalmazó Kft.	2376

7 7.	8.	Front-Dent Fogászati Termék Kereskedelmi Kft.	1886
8 8.	10.	BioMérieux Hungária Kereskedelmi és Szolgáltató Kft.	1667
9 9.	11.	ReplantMed Egészségügyi Kereskedelmi és Szolgáltató Kft.	1593
1 10.	19.	Medirex Egészségügyi, Kereskedelmi és Szolgáltató Zrt.	1463
1 11.	13.	Invest Medical Egészségügyi és Szolgáltató Kft.	1371
1 12.	14.	Alpha Implant Fogászati és Kereskedelmi Kft.	1319
1 13.	6.	Medibis Külkereskedelmi és Vállalkozásszervező Kft.	1303
1 14.	15.	Nobel Biocare Magyarország Kereskedelmi Kft.	1212
1 15.	9.	Victofon Hallásjavító Kft.	1104
1 16.	20.	LBT Kereskedelmi és Szolgáltató Kft.	1045
1 17.	18.	GYSGY Reha Orvostechikai Eszközöket Előállító és Forgalmazó Kft.	1041
1 18.	17.	OrtoProfil-Centrum Orvostechikai Eszközöket Gyártó és Forgalmazó Kft.	960
1 19.	12.	Dräger Medical Magyarország Kereskedelmi és Szolgáltató Kft.	766
2 20.	22.	Inco-Med kereskedelmi és Szolgáltató Kft.	725
2 21.	–	Alvásterápia Kft.	695
2 22.	24.	Lajta Medical Kereskedelmi és Szolgáltató Kft.	646
2 23.	23.	Medigor Egészségügyi Szolgáltató Bt.	596
2 24.	21.	Dental Plus Fogászati és Kereskedelmi Kft.	575
2 25.	–	Medifair Egészségügyi Kereskedelmi és Szolgáltató Kft.	483

Forrás: Bisnode Magyarország Kft.

73

2018

Vállalkozások toplistái – 25-ös listák



## Biotechnológiai kutatás-fejlesztés, 2017

Rangsor		A társaság neve	Az értékesítés nettó árbevétele (millió forint)
2017	2016		
1 1.	2.	Biogen Hungary Kft.	7297
2 2.	1.	Accelsiors Kutatásszervező és Tanácsadó Szolgáltató Kft.	4347
3 3.	3.	Argent International Klinikai Kutatási és Fejlesztési Szolgáltató Kft.	4228
4 4.	6.	Servier Gyógyászati Vegytani Kutatóintézet Zrt.	2426
5 5.	8.	Solvo Biotechnológiai Zrt.	2206
6 6.	5.	Icon Klinikai Kutató Kft.	2117
7 7.	7.	Hungarotrial Gyógyszerkutató Szolgáltató Zrt.	1698
8 8.	–	Soneas Kutató Kft.	1630
9 9.	10.	Intrexon Laboratories Hungary Kft.	1243
1 10.	–	ATRC Aurigon Toxikológiai Kutatóközpont Kft.	1203
1 11.	11.	Medyag Kft.	1112
1 12.	–	Omixon Biocomputing Kft.	1067
1 13.	14.	Chiltern International Kft.	1043
1 14.	13.	Femtonics Kutató és Fejlesztő Kft.	939
1 15.	12.	Oncompass Medicine Hungary Kft.	844
1 16.	9.	Cyclolab, Ciklodextrin Kutató-Fejlesztő Kft.	722
1 17.	17.	Biospirál-2006. Fejlesztő és Tanácsadó Kft.	620
1 18.	20.	Gene Design Kutató és Fejlesztő Kft.	412
1 19.	21.	RT-Europe Kutató Központ Nonprofit Kft.	376

220.	19.	Delta Bio 2000 Kutatási, Fejlesztési, Kereskedelmi és Szolgáltató Kft.	370
2 21.	16.	Aktogen Hungary Szolgáltató Kft.	353
2 22.	18.	ProteoScientia Kutatási és Fejlesztési Kft.	352
2 23.	23.	Seqomics Biotechnológia Kft.	348
2 24.	15.	Galen Bio Diagnosztikai és Biotechnológiai Kft.	331
2 25.	22.	Radiopharmacy Laboratórium Kutató- Fejl., Minőségell., Okt., Tanácsadó Sz. és Kt	316

*Forrás: Bisnode Magyarország Kft.*

*A biotechnológiai  
kutatás-fejlesztés  
területén működő  
vállalkozások*

*szűk csoportja*

*heterogén képet  
mutat.*

## A kkv-k az innováció zálogát jelentik

■ Típusosan kis- és középvállalkozásokat látunk ebben a biotechnológiai szegmensben is. A 2015. évben a 25 cég közül mindössze kettő volt veszteséges, 2016-ban már csak egy, és tovább javulva, 2017-ben csak nyereséggel záró cégeket látunk a rangsorban. Az idén három új szereplő került fel a listára: Soneaas Kutató Kft. (8. hely), ATRC Aurigon Toxikológiai Kutatóközpont Kft. (10. hely) és

Omixon Biocomputing Kft. (12. hely).

Míg 2014-ben a listára kerüléshez elegendő volt 146 millió forintos éves nettó árbevétel, addig 2015-ben már 261, 2016-ban 223 millió forint volt a belépési küszöb, tavaly pedig 316 millió forint árbevétellel lehetett felkerülni a top 25-ös listára.

A biotechnológiai kutatás-fejlesztés területén működő vállalkozások szűk csoportja bizonyos értelemben heterogén képet mutat. Található köztük meghatározó gyógyszeripari szereplő saját kutatási bázisa, több gyógyszergyárnak dolgozó, klinikai vizsgálatok elvégzésére specializálódott vállalkozás, illetve saját, ígéretes molekulát fejlesztő, és ehhez akár kockázati tőke-befektetési

cégektől is forrást gyűjtő vállalkozás, sőt saját laboratóriumi know-how-t fejlesztő vagy éppen

rákkutatással foglalkozó társaság is.

74



Kétezernél többen dolgoznak a szektorban

■ A listán szereplő 25 vállalkozásból 5 volt veszteséges, hasonlóan 2015-höz és 2016-hoz.

Ezekben az intézményekben több mint kétezer munkavállaló dolgozik. Két új szereplő került a listára: az Uni-Med Szeged Egészségügyi Szolgáltató Kft. (22. hely) és a Platán-Med Egészségügyi és Szociális Szolgáltató Kft. (24. hely). Az előbbi érdekes színt, mivel – honlapjuk szerint – „az Uni-Med Szeged Kft. a Szegedi Tudományegyetem gazdasági társaságaként teljes körű térítéses járó- és fekvőbeteg-ellátást szolgáltat a Szent-Györgyi Albert Klinikai Központ valamennyi klinikáján magyar állampolgárságú és külföldi betegek számára.”

A fekvőbeteg-szakellátás területén működő vállalkozások listáján az idén is találunk befektetők által gründolt magánkórházat csakúgy, mint önkormányzati háttérű nonprofit vállalkozást. Még mindig nem dőlt tehát el a kérdés, hogy Magyarországon milyen szerepe és súlya lehet a „magánklinikáknak”. Meg kell jegyezni, hogy a „magánklinikákon” folyó egészségügyi tevékenységről érdemi információnk nincs. Míg a NEAK által közfinanszírozott szolgáltatók

havonta tételes jelentést küldenek az alaphoz, a magánszolgáltatók által ellátott betegekről

ilyen adatok nincsenek. A tervek szerint az Elektronikus Egészségügyi Szolgáltatási Tér (EESZT) keretében 2018 novemberétől oldódik meg ez a helyzet.

*Még mindig nem  
dőlt el a klasszikus  
kérdés, hogy*

*Magyarországon  
milyen szerepe  
és súlya lehet  
a „magán-*

*klinikáknak”.*

## Fekvőbeteg-ellátás, 2017

Rangsor		A társaság neve	Az értékesítés nettó árbevétele (millió forint)
2017	2016		
1	1.	Budai Egészségközpont Kft.	6724
2	2.	Kazincbarcikai Kórház Nonprofit Kft.*	2909
3	3.	Gálfi Béla Gyógyító és Rehabilitációs Közhasznú Nonprofit Kft.*	2368
4	4.	Zsigmond Vilmos Harkányi Gyógyfürdő-kórház Nonprofit Kft.*	2067
5	6.	Róbert Károly Magánkórház Zrt.	2038
6	8.	Szent Donát Várpalota Kórház Egészségügyi és Szolgáltató Kft.	1811
7	7.	EH Ügyelet Egészségügyi Szolgáltató Nonprofit Kft.*	1759
8	5.	REOF Regionális Egészségügyi, Oktatási és Fejlesztési Nonprofit Kft.*	1686
9	9.	Siklósi Kórház Humán-Egészségügyi Szolgáltató Közhasznú Nonprofit Kft.*	986
10	10.	COR-A Egészségügyi Zrt.	976
11	11.	Kastélypark Klinika Egészségügyi Szolgáltató Kft.	907
12	12.	Avas Egészségügyi Centrum Kereskedelmi és Szolgáltató Kft.	731
13	13.	Almási Balogh Pál Kórház Egészségügyi és Szolgáltató Nonprofit Kft.*	443
14	14.	Haemobil Egészségügyi Szolgáltató Közhasznú Nonprofit Kft.*	441
15	15.	Wigam Bau Kft.	345
16	17.	Szepe-Care Kft.	212
17	19.	Hospit Egészségügyi Szolgáltató Kft.	194
18	22.	Dr. Mohos Sebészeti Kft.	192
19	16.	Chirurgus Egészségügyi Szolgáltató Kft.	192
20	21.	Szent Lukács Magánkórház Egészségügyi Szolgáltató Kft.	188
21	20.	Nagybányai Humán Egészségügyi Szolgáltató Kft.	184
22	-	Uni-Med Szeged Egészségügyi Szolgáltató Kft.	168



2 23.	23.	„Med-Dental” Egészségügyi Kft.	159
2 24.	–	Platán-Med Egészségügyi és Szociális Szolgáltató Kft.	112
2 25.	25.	Future Clinique Hungary Egészségügyi és Kereskedelmi Kft.	91

\*Az árbevétel adata tartalmazza az egyéb bevételeket Forrás: Bismode Magyarország Kft.

75

2018

Vállalkozások toplistái – 25-ös listák



## Egészségügyi vállalkozások, 2017

Rangsor		A társaság neve	Az értékesítés nettó árbevétele (millió forint)
2017	2016		
1	1.	B. Braun Avitum Hungary Egészségügyi Szolgáltató Zrt.	9958
2	3.	Synlab Hungary Kft.	9448
3	2.	FMC Dialízis Center Egészségügyi Kft.	8950
4	4.	Affidea Diagnosztika Korlátolt Felelősségű Társaság	8847
5	5.	Vasútegészségügyi Szolgáltató Nonprofit Közhasznú Kft.*	6220
6	6.	Medicover Egészségközpont Zrt.	6034
7	8.	Magyar Légimentő Nonprofit Kft.*	3381
8	7.	Diaverum Hungary Egészségügyi és Szolgáltató Kft.	3302
9	9.	Szent Kristóf Szakrendelő Újbudai Egészségügyi Szolgáltató Közh. Nonpr. Kft.*	2652
110.	14.	Dr. Rose Egészségügyi Szolgáltató Kft.	2626
111.	10.	Centrum-Lab Laboratóriumi Diagnosztikai Kft.	2466
112.	13.	Debreceni Gyógyfürdő Kft.	2388
113.	16.	Mediworld Plus Egészségügyi Szolgáltató és Tanácsadó Kft.	2283
114.	17.	Pestszentlőrinc – Pestszentimre Egészségügyi Szolgáltató Nonprofit Közh. Kft.*	2194
115.	15.	Főnix - Med Egészségügyi Szolgáltató Zrt.	2194
116.	19.	Szent Margit Rendelőintézet Nonprofit Kft.*	2183
117.	18.	XIII. kerületi Egészségügyi Szolgálat Közhasznú Nonprofit Kft.*	2128
118.	11.	Kaáli Ambuláns Nőgyógyászati Intézet Kft.	2113
119.	21.	Országos Orvosi Ügyelet Egészségügyi Szolgáltató Közhasznú Nonpr. Kft.*	1967
220.	22.	Corden International /Magyarország/ Egészségügyi Szervező és Ker. Kft.	1801
221.	12.	ScanoMed Orvosi, Diagnosztikai, Kutató és Oktató Kft.	1780
222.	–	Da Vinci Egészségügyi Szolgáltató Kft.	1715
223.	23.	Újpesti Egészségügyi Szolgáltató Nonprofit Kft.*	1607
224.	–	Inter-Ambulance Egészségügyi és Szolgáltató Zrt.	1597
225.	20.	Pozitron-Diagnosztika Egészségügyi Szolgáltató Kft.	1587

\*Az árbevétel adata tartalmazza az egyéb bevételeket Forrás: Bismode Magyarország Kft.

Stabil piaci

szereplők,

gyengélkedő

köztulajdonú

vállalkozások.

## Széles a szolgáltatási spektrum

■ Az előző évekhez hasonlóan teljesítettek az egészségügyi vállalkozások, hiszen a 2015-ös évhez hasonlóan a 25 vállalkozásból mindössze 6 volt veszteséges 2017-ben (2016-ban négy ilyen volt). A szolgáltatók közül 4 közösségi tulajdonban van, kettő pedig multinacionális vállalkozás. Emlékeztetőül jelezzük, hogy az egészségügyi intézmények államosítási folyamatában a kórházak fő szabályként átkerültek az államhoz, azonban a járóbeteg-szakrendelők – legalábbis egyelőre – maradtak az önkormányzatoknál.

A top 25-ös listán szereplők többsége a vállalkozói top 200-as rangsorban is megtalálható. A táblázat azt a képet sugallja, hogy az egészségügyi vállalkozások Budapesten koncentrálnak, a top 25-ös lista 20 szereplője a fővárosban fogadja a betegeket.

Az idén két új szereplő került fel a listára: a Da Vinci Egészségügyi Szolgáltató Kft. (22. hely) és az Inter-Ambulance Egészségügyi és Szolgáltató Zrt. (24. hely).

Az egészségügy területén működő vállalkozások színes csoportját láthatjuk a táblázatban. Találunk köztük műveseellátást végző szolgáltatókat, laboratóriumi vizsgálatokat végző cégeket, diagnosztikai vállalkozásokat, szakrendeléseket, mesterséges megtermékenyítéssel foglalkozó vállalkozást. Ezzel egyfajta tükröt is kapunk arról, hogy az egészségügy mely területein jelentek meg a vállalkozások a rendszerváltozást követő több mint két évtizedben. Úgy látszik, ezeken a szakterületeken életképesnek bizonyultak a vállalkozási formában működő egészségügyi szolgáltatók.

76

# 200 éve

*az egészségügy élvonalában*

---

Sebkezelés

Műtéti termékek

Inkontinencia

Otthoni diagnosztika

Fertőtlenítés

HARTMANN-RICO HU  
2051 Biatórbágy, Paul Hartmann  
Telefon: 06-20-200-200  
www.hartmann.com

A társaság neve

Rangsor 2017 2016

1	1.		Kreatív-Fogklinika Kft.	
2	2.	6.	Lukács Dental Center Kft.	
3	3.	7.	Dentalklinik Dr. Tóka Egészségügyi Kft.	
4	4.	2.	Eurodent-Aqua Dental Egészségügyi Szolgáltató Kft.	
5	5.	4.	Gelencsér Dental Fogászati Szolgáltató Kft.	
6	6.	3.	Cosmodent Kft.	
7	7.	8.	EmpireClinic Egészségügyi Szolgáltató Kft.	
8	8.	5.	Solydent Fogorvosi Rendelő és Kereskedelmi-Szolgáltató Kft.	
9	9.	9.	Schweizer Zahnarzt-Menedzsment Kft.	
10	10.	10.	Focus-Dental Egészségügyi Szolgáltató Kft.	
11	11.	12.	Vital Europe Egészségügyi és Szolgáltató Kft.	
12	12.	16.	Innovative Dental Care Egészségügyi és Szolgáltató Kft.	
13	13.	14.	Dental-Pannonia Gyógyidegenforgalmi Zrt.	
14	14.	19.	M Dental Kft.	
15	15.	15.	Implant És Esztétikai Center Fogászati és Szájsebészeti Kft.	
16	16.	-	Fresh24Dental Team Kft.	
17	17.	21.	Adamantin Fogászati, Egészségügyi és Szolgáltató Kft.	
18	18.	18.	Breier Egészségügyi Szolgáltató Kft.	
19	19.	17.	Thury Dent Egészségügyi Szolgáltató és Kereskedelmi Kft.	
20	20.	25.	Jildent Fogászati Kft.	
		21.	11.	Optima Implant Központ Kft.
21	21.	20.	Arrabona-Dent Fogászati Kft.	
22	22.	-	Madenta Fogászati Központ Kft.	
23	23.			
24	24.	22.	Zuglói Fogászati Központ Egészségügyi Szolgáltató Kft.	
25	25.	24.	British-Hungarian Medical Service Egészségügyi Szolg. és Idegenforgalmi Kft.	

Forrás: Bisnode Magyarország Kft.

összes fogászati

vállalkozás

nyereséges

volt, domináns  
a főváros és a

## Jelentős a fogászati turizmus

■ Stabil maradt a top 25-ös lista élmezőnye 2017-ben is. Az élbolyban az első helyen a Kreatív-Fogklinika Kft. (Budapest) található. A második helyre a tavalyi hatodik helyezett, a Lukács Dental Center Kft., a harmadikra pedig a tavalyi hetedik, a Dentalklinik Dr. Tóka Egészségügyi Kft. került.

Az elmúlt évben az A Kreatív-Fogklinika Kft. dominanciája 2017-ben sem volt veszélyben, éves árbevétele több mint kétszerese a második helyezett Lukács Dental Center Kft.-nek.

Két új szereplő került fel a fogászati vállalkozások top 25-ös listájára: a Fresh24Dental Team Kft. (16. hely) és a Madenta Fogászati Központ Kft. (23. hely). A listára kerüléshez szükséges árbevétel 383 millió forint volt 2016-ban, ami 417 millió forintra emelkedett 2017-ben.

Jövedelmezőség tekintetében is javulást látunk, hiszen míg 2015-ben a 25 vállalkozásból három, addig 2016-ban egy volt veszteséges, 2017-ben pedig az összes fogászati vállalkozás nyereségesnek bizonyult.



osztrák bevásárlóturistái alapozták meg, ami manapság távolabbi országok repülős-városnézős turistáival bővült ki. Ebben a tekintetben az ágazat a magyar egészségügyi szolgáltatói szféra egyik markáns szereplőjévé, külföldi irányba pedig egyik zászlóshajójává vált. A top 25-ös listán szereplő vállalkozások között ennek megfelelően soproni, mosonmagyaróvári, győri, hévízi és természetesen budapesti székhelyűeket egyaránt találunk.

78

## Novartis Csoport



A Novartis küldetése olyan innovatív megoldások felfedezése, amelyek


segítségével javítani tudja az emberek egészségét. Olyan egészségügyi megoldásokat kínálunk, amelyek világszerte a betegek és társadalmak növekvő szükségleteit célozzák meg. A svájci, bázeli székhelyű Novartis

változatos portfóliót ajánl ezen igények kielégítésére: innovatív gyógyszerek, megfizethető árú generikus és biohasonló gyógyszerek, valamint szemészeti eszközök.

2017-ben a Novartis csoport forgalma 49,1 milliárd dollár volt, míg kutatás-fejlesztésre az elmúlt évben mintegy 9,0 milliárd dollárt fordított. A Novartis

csoport vállalatai nagyjából 125 000 főt foglalkoztatnak, termékeik világszerte 155 országban elérhetőek. További információért kérjük, látogasson el a [www.novartis.com](http://www.novartis.com) és a [www.novartis.hu](http://www.novartis.hu) oldalakra.

<b>Átlagos statisztikai létszám (fő)</b>	<b>Átlagos eredmény (millió forint)</b>	<b>Egy főre jutó árbevétel (millió forint)</b>
6886	6 318	48
2632	1 268	108
627	5 864	440
571	5 925	463
246	4 573	780
1443	44 418	115
3609	29 927	45
38	293	1506
205	974	232
193	1 820	228
99	757	440
80	609	497
155	1 114	238
134	1 081	270
72	439	446
167	638	149
117	793	183
64	203	325
117	565	167
79	49	189
66	687	225
324	186	44
86	457	156
98	923	127
73	234	163





## Átlagos gyártói, 2017

Átlagos statisztikai létszám (fő)	Adózott eredmény (millió forint)	Egy főre jutó árbevétel (millió forint)
3560	7654	34
432	3581	66
721	4193	37
1198	-179	21
808	870	24
893	1570	18
182	1461	59
173	3595	55
192	1013	37
233	422	30
241	811	24
220	-424	22
219	452	22
73	262	60
116	967	32
184	133	19
77	55	35
133	83	15
64	-87	29
29	104	64
213	-774	8
137	23	11
43	56	29
97	50	12
14	117	81


2017

Átlagos

Adózott

Egy főre jutó

<b>statisztikai létszám (fő)</b>	<b>eredmény (millió forint)</b>	<b>árbevétel (millió forint)</b>
62	106	66
58	127	66
23	93	163
17	30	179
7	47	414
22	22	120
25	29	100
38	61	64
42	57	57
12	44	185
32	68	69
24	113	85
30	55	62
30	6	62
32	43	58
33	1	56
33	61	55
32	47	56
29	2	61
19	45	87
10	65	164
27	3	61
26	5	63
27	32	58
25	3	62




<b>Átlagos statisztikai létszám (fő)</b>	<b>Adozott eredmény (millió forint)</b>	<b>Egy főre jutó árbevétel (millió forint)</b>
60	n.a.	126
31	673	132
15	156	252
154	106	18
63	157	42
129	-303	18

24	75	79
9	96	185
11	171	145
18	68	81
12	1	114
13	247	101
14	16	93
9	64	135
78	13	14
84	65	12
69	19	15
45	26	21
25	65	31
14	60	52
16	10	43
4	36	161
11	50	54
6	29	96
9	46	54

<b>Átlagos statistikai létszám (fő)</b>	<b>Adozott eredmény (millió forint)</b>	<b>Egy főre jutó árbevétel (millió forint)</b>
13	333	561
39	909	111
39	1188	108
41	177	59
83	251	27
123	92	17
34	43	50
84	157	19
44	98	28
71	-204	17
33	30	34
20	-150	53
10	70	104
63	84	15
52	278	16
36	197	20
7	17	89
5	60	82
7	17	54

5	16	74
5	16	71
2	37	176
15	7	23
12	15	28
18	135	18



<b>Atlagos statistikai létszám (fő)</b>	<b>Ádazott eredmény (millió forint)</b>	<b>Egy főre jutó árbevétel (millió forint)</b>
330	624	20
378	-56	8
431	-10	5
272	36	8
99	41	21
207	207	9
1	-3	1759
25	33	67
146	25	7
15	443	65
36	192	25
22	12	33
3	-287	148
33	17	13
14	6	25
39	11	5
33	13	6
1	66	192
6	33	32
12	-96	16
5	15	37
2	2	84

2	20	79
19	3	6
6	24	15

<b>Átlagos statisztikai létszám (fő)</b>	<b>Ádózott eredmény (millió forint)</b>	<b>Egy főre jutó árbevétel (millió forint)</b>
703	152	14
649	470	15
616	-787	15
398	1080	22
821	25	8
348	448	17
122	76	28
226	198	15
364	-24	7
134	167	20
144	429	17
211	-71	11
43	26	53
264	25	8
81	-151	27
237	-3	9
260	-16	8
110	419	19
38	28	52
102	62	18
60	149	30
10	124	172
226	2	7
45	39	35
42	569	38

---





<b>Az értékesítés nettó árbevétele</b> (millió forint)	<b>Átlagos statisztikai létszám (fő)</b>	<b>Adózott eredmény</b> (millió forint)	<b>Egy főre jutó árbevétel (millió forint)</b>
3214	89	651	36
1464	42	697	35
1405	50	624	28
1277	74	281	17
1148	43	247	27
1143	36	96	32
929	38	102	24
878	40	50	22
802	25	132	32
702	41	100	17
693	38	85	18
629	21	80	30
623	57	44	11
597	21	13	28
563	22	1	26
551	26	39	21
532	42	329	13
529	25	39	21
525	18	44	29
512	18	73	28
458	24	86	19
450	10	187	45
428	34	11	13
426	23	81	19
417	32	16	13

